



Instituto Estatal de Educación para Adultos
Morelos



Logros 2015
Dirección de Planeación y Seguimiento Operativo
Nacional

Eficiencia Estatal en Usuarios Incorporados de Enero-Junio del 2015							
Nivel Educativo	Enero-Junio 2015				Avance Anual		
	Meta a Junio	Logro a Junio	%	Diferencia	Meta Anual	%	Diferencia
Alfabetización	11,531	1,529	13%	-10,002	13,917	11%	-12,388
Inicial	2,697	3,178	118%	481	3,244	98%	-66
Primaria	3,683	847	23%	-2,836	4,426	19%	-3,579
Secundaria	1,911	3,860	202%	1,949	2,298	168%	1,562
Total:	19,822	9,414	47%	-10,408	23,885	39%	-14,471

Eficiencia Estatal en Usuarios que Concluyen Nivel (U.C.N.) de Enero-Junio del 2015							
Nivel Educativo	Enero-Junio 2015				Avance Anual		
	Meta a Junio	Logro a Junio	%	Diferencia	Meta Anual	%	Diferencia
Alfabetización	3,953	1,138	29%	-2,815	8,945	13%	-7,807
Inicial	2,033	602	30%	-1,431	4,472	13%	-3,870
Primaria	2,283	1,027	45%	-1,256	4,990	21%	-3,963
Secundaria	3,639	3,362	92%	-277	8,520	39%	-5,158
Total:	7,955	4,991	63%	-2,964	17,982	28%	-12,991

Elaboró

P.T.I. Gabriela Dimedo Jaimes
Subdirectora de Evaluación, Información y
Seguimiento Operativo

Revisó

Ing. José Luis Orozco García
Director de Planeación y Seguimiento Operativo

Instituto Estatal de Educación para Adultos
Dirección de Planeación y Seguimiento Operativo
 Subdirección de Evaluación, Información y Seg. Operativo

Estadísticas de UCN por nivel y Proyecto Educativo del 2do. Trimestre Abril-Junio
 2015

Abril

	At'n a la Demanda	Jornaleros	Buen Juez	Conafe	Prospera	CONEVYT	Total
Alfa	241	0	1	0	29	1	272
Inicial	129	0	0	0	13	0	142
Prim	191	0	0	0	15	2	208
Secundaria	619	3	0	0	30	1	653
10-14	26	0	0	0	0	0	26
Total	965	3	0	0	58	3	1,029

Mayo

	At'n a la Demanda	Jornaleros	Buen Juez	Conafe	Prospera	CONEVYT	Total
Alfa	155	0	1	0	17	0	173
Inicial	101	0	0	0	9	0	110
Prim	152	0	1	0	14	0	167
Secundaria	563	1	2	1	34	1	602
10-14	41	0	0	0	0	0	41
Total	857	1	3	1	57	1	920

Junio


	At'n a la Demanda	Jornaleros	Buen Juez	Conafe	Prospera	CONEVYT	Total
Alfa	195	0	0	0	17	0	212
Inicial	122	0	0	0	6	1	129
Prim	138	0	0	0	7	0	145
Secundaria	574	0	0	0	29	1	604
10-14	26	1	0	0	0	1	28
Total	860	1	0	0	42	3	906

UCN Total del 2do. Trimestre

	At'n a la Demanda	Jornaleros	Buen Juez	Conafe	Prospera	CONEVYT	Total
Alfa	591	0	2	0	63	1	657
Inicial	352	0	0	0	28	1	381
Prim	481	0	1	0	36	2	520
Secundaria	1,756	4	2	1	93	3	1,859
10-14	93	1	0	0	0	1	95
Total	2,682	5	3	1	157	7	2,855

Nota: El total de Ucn's no incluye a los Educandos Alfabetizados.

Elabora


 P.T.I. Gabriela Ormedo Jaimes

Subdirectora de Evaluación, Información y
 Seguimiento Operativo

Revisa


 Ing. José Luis Orozco García

Director de Planeación y Seguimiento Operativo

Instituto Estatal de Educación para Adultos
Dirección de Planeación y Seguimiento Operativo
 Subdirección de Evaluación, Información y Seg. Operativo

Estadísticas de Educandos Incorporados por nivel y Proyecto Educativo del 2o. Trimestre
 Abril-Junio 2015

Abril

	At'n a la Demanda	Jornaleros	Buen Juez	Conafe	Prospera	CONEVYT	Total
Alfa	259	0	0	0	5	0	264
Inicial	649	0	0	0	25	0	674
Prim	92	1	0	0	11	0	104
Secundaria	875	2	0	0	18	2	897
10-14	127	0	0	0	1	0	128
Total	2,002	3	0	0	60	2	2,067

Mayo


	At'n a la Demanda	Jornaleros	Buen Juez	Conafe	Prospera	CONEVYT	Total
Alfa	247	0	0	0	6	0	253
Inicial	431	0	0	0	12	0	443
Prim	42	0	0	0	1	0	43
Secundaria	516	0	0	0	7	0	523
10-14	66	0	0	0	0	0	66
Total	1,302	0	0	0	26	0	1,328

Junio

	At'n a la Demanda	Jornaleros	Buen Juez	Conafe	Prospera	CONEVYT	Total
Alfa	243	0	0	0	7	0	250
Inicial	472	0	0	0	18	0	490
Prim	44	0	0	0	1	0	45
Secundaria	555	2	0	0	12	0	569
10-14	66	0	0	0	1	0	67
Total	1,380	2	0	0	39	0	1,421


Educandos Incorporados Total del 2o. Trimestre

	At'n a la Demanda	Jornaleros	Buen Juez	Conafe	Prospera	CONEVYT	Total
Alfa	749	0	0	0	18	0	767
Inicial	1,552	0	0	0	55	0	1,607
Prim	178	1	0	0	13	0	192
Secundaria	1,946	4	0	0	37	2	1,989
10-14	259	0	0	0	2	0	261
Total	4,684	5	0	0	125	2	4,816

E l a b o r a d o


P.T.I. Gabriela Dimedo Jaimes

Subdirectora de Evaluación, Información y
 Seguimiento Operativo

R e v i s o


Ing. José Luis Orozco García

Director de Planeación y Seguimiento Operativo



Concentrado de logros de Educandos Incorporados por nivel y Proyecto Educativo por mes 2015
Atención a la Demanda

Programa	E	F	M	A	M	J	J	A	S	O	N	D	TOTAL
Alfa	132	204	333	259	247	243							1,418
Inicial	302	443	648	649	431	472							2,945
Primaria	19	48	67	92	42	44							312
Secundaria	450	642	683	875	516	555							3,721
10-14	63	76	88	127	66	66							486
Total	966	1,413	1,819	2,002	1,302	1,380	0	0	0	0	0	0	8,882

Jornaleros

Programa	E	F	M	A	M	J	J	A	S	O	N	D	TOTAL
Alfa	3	9	5	0	0	0							17
Inicial	7	20	7	0	0	0							34
Primaria	0	0	0	1	0	0							1
Secundaria	2	2	3	2	0	2							11
10-14	2	6	2	0	0	0							10
Total	14	37	17	3	0	2	0	0	0	0	0	0	73

Conafe

Programa	E	F	M	A	M	J	J	A	S	O	N	D	TOTAL
Alfa	0	0	2	0	0	0							2
Inicial	0	0	2	0	0	0							2
Primaria	0	0	0	0	0	0							0
Secundaria	0	0	1	0	0	0							1
10-14	0	0	0	0	0	0							0
Total	0	0	5	0	0	0	0	0	0	0	0	0	5

Buen Juez

Programa	E	F	M	A	M	J	J	A	S	O	N	D	TOTAL
Alfa	0	0	0	0	0	0							0
Inicial	0	0	0	0	0	0							0
Primaria	0	0	0	0	0	0							0
Secundaria	1	3	0	0	0	0							4
10-14	0	0	0	0	0	0							0
Total	1	3	0	0	0	0	0	0	0	0	0	0	4

Prospera

Programa	E	F	M	A	M	J	J	A	S	O	N	D	TOTAL
Alfa	5	36	32	5	6	7							91
Inicial	9	63	66	25	12	18							193
Primaria	2	7	8	11	1	1							30
Secundaria	11	36	35	18	7	12							119
10-14	0	2	2	1	0	1							6
Total	27	144	143	60	26	39	0	0	0	0	0	0	439

CONEVT

Programa	E	F	M	A	M	J	J	A	S	O	N	D	TOTAL
Alfa	1	0	0	0	0	0							1
Inicial	1	3	0	0	0	0							4
Primaria	0	1	0	0	0	0							1
Secundaria	1	0	1	2	0	0							4
10-14	1	0	0	0	0	0							1
Total	4	4	1	2	0	0	0	0	0	0	0	0	11

ESTATAL

Programa	E	F	M	A	M	J	J	A	S	O	N	D	TOTAL
Alfa	141	249	372	264	253	250							1,529
Inicial	319	529	723	674	443	490							3,178
Primaria	21	56	75	104	43	45							344
Secundaria	455	683	723	897	523	569							3,860
10-14	66	84	92	128	66	67							503
Total	1,012	1,601	1,985	2,067	1,328	1,421	0	0	0	0	0	0	9,414

Elaborado

P.T.I. Gabriela Ormedo Jaimes

Subdirectora de Evaluación, Información y
Seguimiento Operativo

Revisado
Ing. José Luis Orozco García

Director de Planeación y Seguimiento Operativo



Dirección de Planeación y Seguimiento Operativo
Subdirección de Evaluación, Información y Seguimiento Operativo

Concentrado de logros de UCN por nivel y Proyecto Educativo por mes 2015

Atención a la Demanda

Programa	E	F	M	A	M	J	J	A	S	O	N	D	TOTAL
Alfa	94	132	211	241	155	195							1,028
Inicial	49	70	88	129	101	122							559
Primaria	91	109	120	191	152	138							801
Secundaria	433	407	557	619	563	574							3,153
10-14	19	21	22	26	41	26							155
Total	592	607	787	965	857	860	0	0	0	0	0	0	4,668

Jornaleros

Programa	E	F	M	A	M	J	J	A	S	O	N	D	TOTAL
Alfa	1	0	4	0	0	0							5
Inicial	0	1	0	0	0	0							1
Primaria	1	1	0	0	0	0							2
Secundaria	2	4	3	3	1	0							13
10-14	0	0	1	0	0	1							2
Total	3	6	4	3	1	1	0	0	0	0	0	0	18

Conafe

Programa	E	F	M	A	M	J	J	A	S	O	N	D	TOTAL
Alfa	0	0	0	0	0	0							0
Inicial	0	0	0	0	0	0							0
Primaria	0	0	0	0	0	0							0
Secundaria	0	0	0	0	1	0							1
10-14	0	0	0	0	0	0							0
Total	0	0	0	0	1	0	0	0	0	0	0	0	1

Buen Juez

Programa	E	F	M	A	M	J	J	A	S	O	N	D	TOTAL
Alfa	0	0	0	1	1	0							2
Inicial	0	0	1	0	0	0							1
Primaria	0	0	0	0	1	0							1
Secundaria	1	2	2	0	2	0							7
10-14	0	0	0	0	0	0							0
Total	1	2	3	0	3	0	0	0	0	0	0	0	9

Prospera

Programa	E	F	M	A	M	J	J	A	S	O	N	D	TOTAL
Alfa	9	7	21	29	17	17							100
Inicial	4	5	3	13	9	6							40
Primaria	9	5	9	15	14	7							59
Secundaria	30	29	32	30	34	29							184
10-14	1	0	0	0	0	0							1
Total	44	39	44	58	57	42	0	0	0	0	0	0	284

CONEVYT

Programa	E	F	M	A	M	J	J	A	S	O	N	D	TOTAL
Alfa	0	1	1	1	0	0							3
Inicial	0	0	0	0	0	1							1
Primaria	0	3	0	2	0	0							5
Secundaria	0	1	0	1	1	1							4
10-14	0	0	0	0	0	1							1
Total	0	4	0	3	1	3	0	0	0	0	0	0	11

ESTATAL

Programa	E	F	M	A	M	J	J	A	S	O	N	D	TOTAL
Alfa	104	140	237	272	173	212							1,138
Inicial	53	76	92	142	110	129							602
Primaria	101	118	129	208	167	145							868
Secundaria	486	443	594	853	602	604							3,362
10-14	20	21	23	26	41	25							159
Total	640	658	838	1,029	920	906	0	0	0	0	0	0	4,951

Nota: El total de Ucn's no incluye a los Educandos Alfabetizados.

Elaboró

P.T.I. Gabriela Omedo Jaimes

Subdirectora de Evaluación, Información y Seguimiento Operativo

Revisó

Ing. José Luis Drozco García

Director de Planeación y Seguimiento Operativo

