



Instituto Estatal de Educación para Adultos
Morelos




Logros 2015

Dirección de Planeación y Seguimiento Operativo
Nacional


Eficiencia Estatal en Usuarios Incorporados de Enero-Octubre del 2015							
Nivel Educativo	Enero-Octubre 2015				Avance Anual		
	Meta a Octubre.	Logro a Octubre.	%	Diferencia	Meta Anual	%	Diferencia
Alfabetización	13,240	5,844	44%	-7,396	13,917	42%	-8,073
Inicial	3,244	9,581	295%	6,337	3,244	295%	6,337
Primaria	4,426	2,141	48%	-2,285	4,426	48%	-2,285
Secundaria	2,298	7,825	341%	5,527	2,298	341%	5,527
Total:	23,208	25,391	109%	2,183	23,885	106%	1,506

Eficiencia Estatal en Usuarios que Concluyen Nivel (U.C.N.) de Enero- Octubre del 2015							
Nivel Educativo	Enero-Octubre 2015				Avance Anual		
	Meta a Octubre.	Logro a Octubre.	%	Diferencia	Meta Anual	%	Diferencia
Alfabetización	6,618	2,546	38%	-4,072	8,945	28%	-6,399
Inicial	3,645	1,283	35%	-2,362	4,472	29%	-3,189
Primaria	4,032	1,756	44%	-2,276	4,990	35%	-3,234
Secundaria	6,879	5,665	82%	-1,214	8,520	66%	-2,855
Total:	14,556	8,704	60%	-5,852	17,982	48%	-9,278

Elaboró


P.T.I. Gabriela D'Amado Jaimes
Subdirectora de Evaluación, Información y
Seguimiento Operativo

Revisó


Ing. José Luis Orozco García
Director de Planeación y Seguimiento Operativo

Instituto Estatal de Educación para Adultos
Dirección de Planeación y Seguimiento Operativo
 Subdirección de Evaluación, Información y Seg. Operativo

Estadísticas de Educandos Incorporados por nivel y Proyecto Educativo del 4to. Trimestre
 Octubre-Diciembre 2015

Octubre

	At'n a la Demanda	Jornaleros	Buen Juez	Conafe	Prospera	CONEVYT	Total
Alfa	1,085	12	0	0	215	0	1,312
Inicial	1,612	13	2	0	326	0	1,953
Prim	179	0	0	0	59	0	238
Secundaria	1,196	2	0	0	98	2	1,298
10-14	155	0	0	0	13	0	168
Total	4,227	27	2		711	2	4,969

Noviembre

	At'n a la Demanda	Jornaleros	Buen Juez	Conafe	Oportunidades	CONEVYT	Total
Alfa							0
Inicial							0
Prim							0
Secundaria							0
10-14							0
Total	0	0	0		0	0	0

Diciembre

	At'n a la Demanda	Jornaleros	Buen Juez	Conafe	Oportunidades	CONEVYT	Total
Alfa							0
Inicial							0
Prim							0
Secundaria							0
10-14							0
Total	0	0	0		0	0	0


Educandos Incorporados Total del 4to. Trimestre

	At'n a la Demanda	Jornaleros	Buen Juez	Conafe	Oportunidades	CONEVYT	Total
Alfa	1,085	12	0	0	215	0	1,312
Inicial	1,612	13	2	0	326	0	1,953
Prim	179	0	0	0	59	0	238
Secundaria	1,196	2	0	0	98	2	1,298
10-14	155	0	0	0	13	0	168
Total	4,227	27	2		711	2	4,969


 Elaboró

P.T.I. Gabriela Olmedo Jaimes

Subdirectora de Evaluación, Información y Seguimiento Operativo


 Revisó
 Ing. José Luis Orozco García

Director de Planeación y Seguimiento Operativo

Instituto Estatal de Educación para Adultos
Dirección de Planeación y Seguimiento Operativo
Subdirección de Evaluación, Información y Seg. Operativo

Estadísticas de UCN por nivel y Proyecto Educativo del 4to. Trimestre Octubre-Diciembre
2015

Octubre

	At'n a la Demanda	Jornaleros	Buen Juez	Conafe	Oportunidades	CONEVYT	Total
Alfa	519	0	0	0	48	0	567
Inicial	199	0	0	0	18	0	217
Prim	199	1	0	0	22	0	222
Secundaria	601	2	1	0	41	3	648
10-14	26	1	0	0	1	1	29
Total	1,544	4	1	0	130	4	1,683

Noviembre

	At'n a la Demanda	Jornaleros	Buen Juez	Conafe	Oportunidades	CONEVYT	Total
Alfa							0
Inicial							0
Prim							0
Secundaria							0
10-14							0
Total	0	0	0		0	0	0

Diciembre

	At'n a la Demanda	Jornaleros	Buen Juez	Conafe	Oportunidades	CONEVYT	Total
Alfa							0
Inicial							0
Prim							0
Secundaria							0
10-14							0
Total	0	0	0		0	0	0

UCN Total del 4to. Trimestre


	At'n a la Demanda	Jornaleros	Buen Juez	Conafe	Oportunidades	CONEVYT	Total
Alfa	519	0	0	0	48	0	567
Inicial	199	0	0	0	18	0	217
Prim	199	1	0	0	22	0	222
Secundaria	601	2	1	0	41	3	648
10-14	26	1	0	0	1	1	29
Total	1,025	4	1	0	82	4	1,116

Nota: El total de Ucn's no incluye a los Educandos Alfabetizados.



P.T.I. Gabriela Olmedo Jaimes

Subdirección de Evaluación, Información y
Seguimiento Operativo



Ing. José Luis Orozco García

Director de Planeación y Seguimiento Operativo



Concentrado de logros de Educandos Incorporados por nivel y Proyecto Educativo por mes 2015
Atención a la Demanda

Programa	E	F	M	A	M	J	J	A	S	O	N	D	TOTAL
Alfa	132	204	333	259	247	243	653	925	1,003	1,085			5,084
Inicial	302	443	648	649	431	472	976	1,387	1,422	1,612			8,342
Primaria	19	48	67	92	42	44	82	126	138	179			837
Secundaria	450	642	683	875	516	555	749	805	936	1,196			7,407
10-14	63	76	88	127	65	66	111	146	163	155			1,081
Total	966	1,413	1,819	2,002	1,302	1,380	2,571	3,389	3,662	4,227	0	0	22,731

Jornaleros

Programa	E	F	M	A	M	J	J	A	S	O	N	D	TOTAL
Alfa	3	9	5	0	0	0	0	0	0	12			29
Inicial	7	20	7	0	0	0	0	0	0	13			47
Primaria	0	0	0	1	0	0	0	0	0	0			1
Secundaria	2	2	3	2	0	2	1	0	1	2			16
10-14	2	6	2	0	0	0	0	0	0	0			10
Total	14	37	17	3	0	2	1	0	1	27	0	0	102

Conafe

Programa	E	F	M	A	M	J	J	A	S	O	N	D	TOTAL
Alfa	0	0	2	0	0	0	0	0	0	0			2
Inicial	0	0	2	0	0	0	0	0	0	0			2
Primaria	0	0	0	0	0	0	0	0	0	0			0
Secundaria	0	0	1	0	0	0	0	0	0	0			1
10-14	0	0	0	0	0	0	0	0	0	0			0
Total	0	0	5	0	0	0	0	0	0	0	0	0	5

Buen Juez

Programa	E	F	M	A	M	J	J	A	S	O	N	D	TOTAL
Alfa	0	0	0	0	0	0	0	0	0	0			0
Inicial	0	0	0	0	0	0	0	0	2	2			4
Primaria	0	0	0	0	0	0	0	0	0	0			0
Secundaria	1	3	0	0	0	0	0	1	2	0			7
10-14	0	0	0	0	0	0	0	0	0	0			0
Total	1	3	0	0	0	0	0	1	4	2	0	0	11

Prospera

Programa	E	F	M	A	M	J	J	A	S	O	N	D	TOTAL
Alfa	5	36	32	5	6	7	52	171	199	215			728
Inicial	9	63	66	25	12	18	78	276	309	325			1,182
Primaria	2	7	8	11	1	1	18	45	37	59			189
Secundaria	11	36	35	18	7	12	17	78	77	98			389
10-14	0	2	2	1	0	1	1	11	9	13			40
Total	27	144	143	60	26	39	166	581	631	711	0	0	2,628

CONEVYT

Programa	E	F	M	A	M	J	J	A	S	O	N	D	TOTAL
Alfa	1	0	0	0	0	0	0	0	0	0			1
Inicial	1	3	0	0	0	0	0	0	0	0			4
Primaria	0	1	0	0	0	0	0	0	0	0			1
Secundaria	1	0	1	2	0	0	0	0	0	2			6
10-14	1	0	0	0	0	0	0	0	1	0			2
Total	4	4	1	2	0	0	0	0	1	2	0	0	14

ESTATAL

Programa	E	F	M	A	M	J	J	A	S	O	N	D	TOTAL
Alfa	141	249	372	264	253	250	705	1,096	1,202	1,312			5,844
Inicial	319	529	723	674	443	490	1,054	1,553	1,733	1,953			9,581
Primaria	21	56	75	104	43	45	100	171	175	238			1,028
Secundaria	465	683	723	897	523	569	767	884	1,016	1,298			7,825
10-14	66	84	92	128	66	67	112	157	173	168			1,113
Total	1,012	1,601	1,965	2,067	1,328	1,421	2,738	3,971	4,299	4,969	0	0	25,391

P.T.I. Gabriela Olmedo Jaimes

Subdirectora de Evaluación, Información y Seguimiento Operativo

Ing. José Luis Crozco García

Director de Planeación y Seguimiento Operativo



Concentrado de logros de UCN por nivel y Proyecto Educativo por mes 2015

Atención a la Demanda

Programa	E	F	M	A	M	J	J	A	S	O	N	D	TOTAL
Alfa	94	132	211	241	155	195	245	240	297	519			2,329
<i>Inicial</i>	49	70	88	129	101	122	130	114	179	199			1,181
<i>Primaria</i>	91	109	120	191	152	138	106	113	123	199			1,342
<i>Secundaria</i>	433	407	557	619	563	574	463	573	541	801			5,331
<i>10-14</i>	19	21	22	26	41	26	30	31	34	26			278
Total	592	607	787	965	857	860	729	831	877	1,025	0	0	8,130

Jornaleros

Programa	E	F	M	A	M	J	J	A	S	O	N	D	TOTAL
Alfa	1	0	4	0	0	0	0	3	0	2	0		10
<i>Inicial</i>	0	1	0	0	0	0	0	1	0	0			2
<i>Primaria</i>	1	1	0	0	0	0	0	1	0	1			4
<i>Secundaria</i>	2	4	3	3	1	0	0	1	0	2			16
<i>10-14</i>	0	0	1	0	0	1	0	0	0	1			3
Total	3	6	4	3	1	1	3	3	0	4	0	0	28

Conafe

Programa	E	F	M	A	M	J	J	A	S	O	N	D	TOTAL
Alfa	0	0	0	0	0	0	0	0	0	0	0		0
<i>Inicial</i>	0	0	0	0	0	0	0	0	0	0			0
<i>Primaria</i>	0	0	0	0	0	0	0	0	0	0			0
<i>Secundaria</i>	0	0	0	0	1	0	0	0	0	0			1
<i>10-14</i>	0	0	0	0	0	0	0	0	0	0			0
Total	0	0	0	0	1	0	0	0	0	0	0	0	1

Buen Juez

Programa	E	F	M	A	M	J	J	A	S	O	N	D	TOTAL
Alfa	0	0	0	1	1	0	0	0	0	0			2
<i>Inicial</i>	0	0	1	0	0	0	0	1	0	0			2
<i>Primaria</i>	0	0	0	0	1	0	0	0	1	0			2
<i>Secundaria</i>	1	2	2	0	2	0	0	1	0	1			9
<i>10-14</i>	0	0	0	0	0	0	0	0	0	0			0
Total	1	2	3	0	3	0	0	2	1	1	0	0	13

Prospera

Programa	E	F	M	A	M	J	J	A	S	O	N	D	TOTAL
Alfa	9	7	21	29	17	17	11	17	25	48			201
<i>Inicial</i>	4	5	3	13	9	6	10	9	19	18			96
<i>Primaria</i>	9	5	9	15	14	7	5	9	17	22			112
<i>Secundaria</i>	30	29	32	30	34	29	24	20	30	41			299
<i>10-14</i>	1	0	0	0	0	0	0	1	1	1			4
Total	44	39	44	58	57	42	39	39	67	82	0	0	611

CONEVt

Programa	E	F	M	A	M	J	J	A	S	O	N	D	TOTAL
Alfa	0	1	1	1	0	0	0	0	1	0			4
<i>Inicial</i>	0	0	0	0	0	1	0	0	1	0			2
<i>Primaria</i>	0	3	0	2	0	0	1	4	0	0			10
<i>Secundaria</i>	0	1	0	1	1	1	0	1	1	3			9
<i>10-14</i>	0	0	0	0	1	1	0	0	0	1			3
Total	0	4	0	3	1	3	2	5	2	4	0	0	24

ESTATAL

Programa	E	F	M	A	M	J	J	A	S	O	N	D	TOTAL
Alfa	104	140	237	272	173	212	259	257	325	567			2,546
<i>Inicial</i>	53	76	92	142	110	129	140	125	199	217			1,283
<i>Primaria</i>	101	118	129	208	167	145	112	127	141	222			1,470
<i>Secundaria</i>	466	443	594	653	602	604	487	595	572	648			5,665
<i>10-14</i>	20	21	23	28	41	28	31	32	35	29			286
Total	640	658	838	1,029	920	906	770	880	947	1,116	0	0	8,704

Nota: El total de Ucn's no incluye a los Educandos Alfabetizados.

Elabora

P.T.I. Gabriela Dinedo Jaimes

Subdirectora de Evaluación, Información y Seguimiento Operativo

Revisó

Ing. José Luis Orozco García

Director de Planeación y Seguimiento Operativo

