



Instituto Estatal de Educación para Adultos  
Morelos



**Logros 2013**

**Dirección de Planeación y Seguimiento Operativo**  
Indicadores obtenidos durante 2013 (Enero-Junio)

U.R.	Eficiencia Estatal en Usuarios Registrados (U.R.) de Enero-Junio del 2013					
	Enero-Junio 2013			Avance Anual		
	Meta a Junio	Logro a Junio	%	Meta Anual	%	
Alfabetización	2,718	1,800	66%	4,000	45%	
Primaria	3,519	4,327	123%	5,500	79%	
Secundaria	13,177	12,554	95%	20,000	63%	
<b>Total:</b>	<b>19,414</b>	<b>18,681</b>	<b>96%</b>	<b>29,500</b>	<b>63%</b>	

U.C.N.	Eficiencia Estatal en Usuarios que Concluyen Nivel (U.C.N.) de Enero-Junio del 2013					
	Enero-Junio 2013			Avance Anual		
	Meta a Junio	Logro a Junio	%	Meta Anual	%	
Alfabetización	493	353	72%	1,260	28%	
Primaria	1,307	1,053	81%	2,990	35%	
Secundaria	3,169	3,055	96%	7,000	44%	
<b>Total:</b>	<b>4,969</b>	<b>4,461</b>	<b>90%</b>	<b>11,250</b>	<b>40%</b>	

Elaboró

P.T.J. Gabriela Marcela Jaimés  
Subdirectora de Evaluación, Información y  
Seguimiento Operativo

Revisó

Ing. Sylvia Victoria Eugenia D' Granda y Terreros  
Directora General

Instituto Estatal de Educación para los Adultos

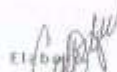
Dirección de Planeación y Seguimiento Operativo  
Subdirección de Evaluación, Información y Seguimiento Operativo

Evaluación con la Meta del Periodo por Delegación Regional 2013

Concentrado Estatal: México

Periodo Evaluado: Enero - Junio

No. Mesa	Término Decenal	Usuarios registrados			Evidencias Acreditadas			Usuarios que Concluyeron Nivel		
		Meta	Logro	%	Meta	Logro	%	Meta	Logro	%
01	Cuernavaca	3,139	2,350	74%	4,616	4,223	91%	900	610	75%
02	Xauhtepac	3,522	3,072	87%	5,090	5,020	99%	900	717	80%
03	Coahuila	4,315	3,593	83%	6,564	6,142	100%	1,103	956	87%
04	Tajuarín	3,978	4,613	116%	5,648	8,706	154%	1,000	1,193	119%
05	Emiliano Zapata	4,462	5,073	114%	6,477	7,426	115%	1,143	983	86%
Total		19,414	18,681	96%	27,995	31,517	113%	4,956	4,462	90%



P.T.I. Gabriela Olmedo Jaimes  
Subdirectora de Evaluación, Información y Seguimiento Operativo

Revisó

Ing. Sylvia Victoria Eugenia D' Granda y Terreros  
Directora General

**Instituto Estatal de Educación para Adultos**  
**Dirección de Planeación y Seguimiento Operativo**  
 Subdirección de Evaluación, Información y Seg. Operativo

Estadísticas de Usuarios Registrados por nivel y Proyecto Educativo del 1er. Trimestre  
 Enero-Marzo 2013

**Enero**

	At'n a la Demanda	Jornaleros	Buen Juez	Oportunidades	CONEVYT	Total
Alfa	1,128	93	5	281	18	1,525
Prim	1,865	116	9	554	15	2,559
Secundaria	8,676	94	68	1,268	95	10,201
10-14	978	24	18	63	1	1,084
<b>Total</b>	<b>12,647</b>	<b>327</b>	<b>100</b>	<b>2,166</b>	<b>129</b>	<b>15,369</b>

**Febrero**


	At'n a la Demanda	Jornaleros	Buen Juez	Oportunidades	CONEVYT	Total
Alfa	1,136	89	8	249	15	1,497
Prim	1,958	104	11	528	16	2,617
Secundaria	9,015	90	87	1,243	94	10,529
10-14	1,006	20	16	61	1	1,104
<b>Total</b>	<b>13,115</b>	<b>303</b>	<b>122</b>	<b>2,081</b>	<b>126</b>	<b>15,747</b>


**Marzo**

	At'n a la Demanda	Jornaleros	Buen Juez	Oportunidades	CONEVYT	Total
Alfa	1,156	89	11	226	15	1,497
Prim	1,976	110	19	498	17	2,620
Secundaria	9,280	94	91	1,210	102	10,777
10-14	1,005	23	12	58	1	1,099
<b>Total</b>	<b>13,417</b>	<b>316</b>	<b>133</b>	<b>1,992</b>	<b>135</b>	<b>15,993</b>

**registrados Total del 1er. Trimestre**

	At'n a la Demanda	Jornaleros	Buen Juez	Oportunidades	CONEVYT	Total
Alfa	1,156	89	11	226	15	1,497
Prim	1,976	110	19	498	17	2,620
Secundaria	9,280	94	91	1,210	102	10,777
10-14	1,005	23	12	58	1	1,099
<b>Total</b>	<b>13,417</b>	<b>316</b>	<b>133</b>	<b>1,992</b>	<b>135</b>	<b>15,993</b>

  
 P.T.I. Gabriela Olmedo Jaimes  
 Subdirectora de Evaluación, Información y Seguimiento Operativo

  
 Revisó  
 Ing. Sylvia Victoria Eugenia D'Granda y Terreros  
 Directora General

**Instituto Estatal de Educación para Adultos**  
**Dirección de Planeación y Seguimiento Operativo**  
 Subdirección de Evaluación, Información y Seg. Operativo

Estadísticas de registrados por nivel y Proyecto Educativo del 2do. Trimestre Abril-Junio  
 2013

**Abril**

	At'n a la Demanda	Jornaleros	Buen Juez	Oportunidades	CONEVYT	Total
Alfa	1,308	89	10	231	11	1,649
Prim	2,245	117	19	553	20	2,954
Secundaria	10,267	100	107	1,297	93	11,864
10-14	1,054	25	10	59	3	1,151
<b>Total</b>	<b>14,874</b>	<b>331</b>	<b>146</b>	<b>2,140</b>	<b>127</b>	<b>17,618</b>

**Mayo**

	At'n a la Demanda	Jornaleros	Buen Juez	Oportunidades	CONEVYT	Total
Alfa	1,365	66	10	227	13	1,681
Prim	2,324	119	19	540	20	3,022
Secundaria	10,524	109	114	1,337	96	12,180
10-14	1,065	25	7	65	2	1,164
<b>Total</b>	<b>15,278</b>	<b>319</b>	<b>150</b>	<b>2,169</b>	<b>131</b>	<b>18,047</b>

**Junio**

	At'n a la Demanda	Jornaleros	Buen Juez	Oportunidades	CONEVYT	Total
Alfa	1,448	68	11	253	20	1,800
Prim	2,418	118	20	560	23	3,139
Secundaria	10,865	106	117	1,369	97	12,554
10-14	1,089	25	6	63	5	1,188
<b>Total</b>	<b>15,820</b>	<b>317</b>	<b>154</b>	<b>2,245</b>	<b>145</b>	<b>18,681</b>

**Registrados Total del 2do. Trimestre**

	At'n a la Demanda	Jornaleros	Buen Juez	Oportunidades	CONEVYT	Total
Alfa	1,448	68	11	253	20	1,800
Prim	2,418	118	20	560	23	3,139
Secundaria	10,865	106	117	1,369	97	12,554
10-14	1,089	25	6	63	5	1,188
<b>Total</b>	<b>15,820</b>	<b>317</b>	<b>154</b>	<b>2,245</b>	<b>145</b>	<b>18,681</b>

*E. Olmedo*

P.T.I. Gabriela Olmedo Jaimes  
 Subdirectora de Evaluación, Información y  
 Seguimiento Operativo

Revisó

Ing. Sylvia Victoria Eugenia D' Granda y Terreros  
 Directora General



**Instituto Estatal de Educación para Adultos**  
**Dirección de Planeación y Seguimiento Operativo**  
**Subdirección de Evaluación, Información y Seg. Operativo**

Estadísticas de UCN por nivel y Proyecto Educativo del 1er. Trimestre Enero-Marzo  
 2013

**Enero**

	At'n a la Demanda	Jornaleros	Buen Juez	Oportunidades	CONEVYT	Total
Alfa	27	0	0	11	0	38
Prim	80	1	0	20	0	101
Secundaria	346	2	0	32	1	381
10-14	32	0	0	0	0	32
<b>Total</b>	<b>485</b>	<b>3</b>	<b>0</b>	<b>63</b>	<b>1</b>	<b>552</b>

**Febrero**

	At'n a la Demanda	Jornaleros	Buen Juez	Oportunidades	CONEVYT	Total
Alfa	36	4	0	7	0	47
Prim	90	0	0	16	1	107
Secundaria	357	0	2	56	0	415
10-14	23	0	0	0	0	23
<b>Total</b>	<b>506</b>	<b>4</b>	<b>2</b>	<b>79</b>	<b>1</b>	<b>592</b>

**Marzo**


	At'n a la Demanda	Jornaleros	Buen Juez	Oportunidades	CONEVYT	Total
Alfa	30	1	2	7	0	40
Prim	76	1	1	8	1	87
Secundaria	326	1	5	40	1	373
10-14	23	1	0	0	0	24
<b>Total</b>	<b>455</b>	<b>4</b>	<b>8</b>	<b>55</b>	<b>2</b>	<b>524</b>

**UCN Total del 1er. Trimestre**

	At'n a la Demanda	Jornaleros	Buen Juez	Oportunidades	CONEVYT	Total
Alfa	93	5	2	25	0	125
Prim	246	2	1	44	2	295
Secundaria	1,029	3	7	128	2	1,169
10-14	78	1	0	0	0	79
<b>Total</b>	<b>1,446</b>	<b>11</b>	<b>10</b>	<b>197</b>	<b>4</b>	<b>1,668</b>

*E. Olmedo*  
 Elabó

P.T.I. **Gabriela Olmedo Jaimes**  
 Subdirectora de Evaluación, Información y  
 Seguimiento Operativo

Revisó  


Ing. **Sylvia Victoria Eugenia D' Granda y Terreros**  
 Directora General

**Instituto Estatal de Educación para Adultos**  
**Dirección de Planeación y Seguimiento Operativo**  
 Subdirección de Evaluación, Información y Seg. Operativo

Estadísticas de UCN por nivel y Proyecto Educativo del 2do. Trimestre Abril-Junio  
 2013

**Abril**

	At'n a la Demanda	Jornaleros	Buen Juez	Oportunidades	CONEVYT	Total
Alfa	74	4	0	17	0	95
Prim	186	3	0	36	3	228
Secundaria	543	8	4	78	5	638
10-14	28	0	0	2	0	30
<b>Total</b>	<b>831</b>	<b>15</b>	<b>4</b>	<b>133</b>	<b>8</b>	<b>991</b>

**Mayo**

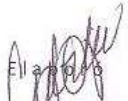
	At'n a la Demanda	Jornaleros	Buen Juez	Oportunidades	CONEVYT	Total
Alfa	65	0	0	16	0	81
Prim	152	3	1	31	2	189
Secundaria	564	2	4	67	1	638
10-14	37	0	0	4	0	41
<b>Total</b>	<b>818</b>	<b>5</b>	<b>5</b>	<b>118</b>	<b>3</b>	<b>949</b>


**Junio**

	At'n a la Demanda	Jornaleros	Buen Juez	Oportunidades	CONEVYT	Total
Alfa	41	3	1	6	1	52
Prim	131	0	1	23	3	158
Secundaria	536	1	4	61	8	610
10-14	31	0	0	2	0	33
<b>Total</b>	<b>739</b>	<b>4</b>	<b>6</b>	<b>92</b>	<b>12</b>	<b>853</b>

**UCN Total del 2do. Trimestre**

	At'n a la Demanda	Jornaleros	Buen Juez	Oportunidades	CONEVYT	Total
Alfa	180	7	1	39	1	228
Prim	469	6	2	90	8	575
Secundaria	96	0	0	8	0	104
10-14	1,643	11	12	206	14	1,886
<b>Total</b>	<b>2,388</b>	<b>24</b>	<b>15</b>	<b>343</b>	<b>23</b>	<b>2,793</b>

  
 P.T.I. Gabriela Dimedo Jaimes  
 Subdirectora de Evaluación, Información y  
 Seguimiento Operativo

Revisó  
  
 Ing. Sylvia Victoria Eugenia D' Granda y Terreros  
 Directora General



Dirección de Planeación y Seguimiento Operativo  
Subdirección de Evaluación, Información y Seguimiento Operativo

Concentrado de logros de registrados por nivel y Proyecto Educativo por mes 2013

Atención a la Demanda

Programa	E	F	M	A	M	J	J	A	S	O	N	D	TOTAL
Alfa	1,128	1,136	1,156	1,308	1,365	1,448							
Primaria	1,866	1,958	1,976	2,245	2,324	2,418							1,448
Secundaria	6,676	9,015	9,280	10,267	10,524	10,865							2,418
10-14	978	1,006	1,005	1,084	1,065	1,089							10,865
Total	12,647	13,115	13,417	14,874	15,278	15,820	0	0	0	0	0	0	1,089
													15,820

Jornaleros

Programa	E	F	M	A	M	J	J	A	S	O	N	D	TOTAL
Alfa	93	89	89	89	66	66							66
Primaria	116	104	110	117	119	118							118
Secundaria	94	90	94	100	109	108							108
10-14	24	20	23	25	25	25							106
Total	327	303	316	331	319	317	0	0	0	0	0	0	25
													317

Buen Juez

Programa	E	F	M	A	M	J	J	A	S	O	N	D	TOTAL
Alfa	5	8	11	10	10	11							11
Primaria	9	11	19	19	19	20							20
Secundaria	68	87	91	107	114	117							117
10-14	18	16	12	10	7	6							6
Total	100	122	133	146	150	154	0	0	0	0	0	0	154

Oportunidades

Programa	E	F	M	A	M	J	J	A	S	O	N	D	TOTAL
Alfa	281	249	226	231	227	253							253
Primaria	554	528	498	553	540	560							560
Secundaria	1,268	1,243	1,210	1,297	1,337	1,369							1,369
10-14	63	61	58	59	65	63							63
Total	2,166	2,081	1,992	2,140	2,169	2,245	0	0	0	0	0	0	2,245

CONEVYT

Programa	E	F	M	A	M	J	J	A	S	O	N	D	TOTAL
Alfa	18	15	15	11	13	20							20
Primaria	15	16	17	20	20	23							23
Secundaria	95	94	102	93	96	97							97
10-14	1	1	1	3	2	5							5
Total	129	126	135	127	131	145	0	0	0	0	0	0	145

ESTATAL

Programa	E	F	M	A	M	J	J	A	S	O	N	D	TOTAL
Alfa	1,525	1,497	1,497	1,649	1,681	1,800	0	0	0	0	0	0	1,800
Primaria	2,559	2,617	2,620	2,954	3,022	3,139	0	0	0	0	0	0	3,139
Secundaria	10,201	10,529	10,777	11,894	12,180	12,554	0	0	0	0	0	0	12,554
10-14	1,084	1,104	1,099	1,151	1,164	1,188	0	0	0	0	0	0	1,188
Total	15,369	15,747	15,993	17,618	18,047	18,681	0	0	0	0	0	0	18,681

Elaboró

P.T.I. Gabriela Olmedo Jaimes  
Subdirectora de Evaluación, Información y  
Seguimiento Operativo

Revisó

Ing. Sylvia Victoria Eugenia D' Granda y Terreros  
Directora General





**Concentrado de logros de UCN por nivel y Proyecto Educativo por mes 2013**

**Atención a la Demanda**

Programa	E	F	M	A	M	J	J	A	S	O	N	D	TOTAL
Alfa	27	36	30	74	65	41							273
Primaria	80	90	76	186	152	131							715
Secundaria	348	357	326	643	564	536							2,672
10-14	32	23	23	28	37	31							174
<b>Total</b>	<b>485</b>	<b>506</b>	<b>455</b>	<b>831</b>	<b>818</b>	<b>739</b>	<b>0</b>	<b>0</b>	<b>0</b>	<b>0</b>	<b>0</b>	<b>0</b>	<b>3,834</b>

**Jornaleros**

Programa	E	F	M	A	M	J	J	A	S	O	N	D	TOTAL
Alfa	0	4	1	4	0	3							12
Primaria	1	0	1	3	3	0							8
Secundaria	2	0	1	8	2	1							14
10-14	0	0	1	0	0	0							1
<b>Total</b>	<b>3</b>	<b>4</b>	<b>4</b>	<b>15</b>	<b>5</b>	<b>4</b>	<b>0</b>	<b>0</b>	<b>0</b>	<b>0</b>	<b>0</b>	<b>0</b>	<b>35</b>

**Buen Juez**

Programa	E	F	M	A	M	J	J	A	S	O	N	D	TOTAL
Alfa	0	0	2	0	0	1							3
Primaria	0	0	1	0	1	1							3
Secundaria	0	2	5	4	4	4							19
10-14	0	0	0	0	0	0							0
<b>Total</b>	<b>0</b>	<b>2</b>	<b>8</b>	<b>4</b>	<b>5</b>	<b>6</b>	<b>0</b>	<b>0</b>	<b>0</b>	<b>0</b>	<b>0</b>	<b>0</b>	<b>25</b>

**Oportunidades**

Programa	E	F	M	A	M	J	J	A	S	O	N	D	TOTAL
Alfa	11	7	7	17	16	6							64
Primaria	20	16	8	36	31	23							134
Secundaria	32	56	40	78	67	61							334
10-14	0	0	0	2	4	2							8
<b>Total</b>	<b>63</b>	<b>79</b>	<b>55</b>	<b>133</b>	<b>118</b>	<b>92</b>	<b>0</b>	<b>0</b>	<b>0</b>	<b>0</b>	<b>0</b>	<b>0</b>	<b>540</b>

**CONEVt**

Programa	E	F	M	A	M	J	J	A	S	O	N	D	TOTAL
Alfa	0	0	0	0	0	1							1
Primaria	0	1	1	3	2	3							10
Secundaria	1	0	1	5	1	8							16
10-14	0	0	0	0	0	0							0
<b>Total</b>	<b>1</b>	<b>1</b>	<b>2</b>	<b>8</b>	<b>3</b>	<b>12</b>	<b>0</b>	<b>0</b>	<b>0</b>	<b>0</b>	<b>0</b>	<b>0</b>	<b>27</b>

**ESTATAL**

Programa	E	F	M	A	M	J	J	A	S	O	N	D	TOTAL
Alfa	38	47	40	95	81	52	0	0	0	0	0	0	353
Primaria	101	107	87	228	189	158	0	0	0	0	0	0	870
Secundaria	381	415	373	638	638	610	0	0	0	0	0	0	3,055
10-14	32	23	24	30	41	33	0	0	0	0	0	0	183
<b>Total</b>	<b>552</b>	<b>592</b>	<b>524</b>	<b>991</b>	<b>949</b>	<b>853</b>	<b>0</b>	<b>0</b>	<b>0</b>	<b>0</b>	<b>0</b>	<b>0</b>	<b>4,461</b>

Elaboró

P.T.I. Gabriela Olmedo Jaimes  
Subdirectora de Evaluación, Información y  
Seguimiento Operativo

Revisó

Ing. Sylvia Victoria Eugenia D' Granda y Terreros  
Directora General