




Instituto Estatal de Educación para Adultos
Morelos



Logros 2012
Dirección de Planeación y Seguimiento Operativo
Nacional

Eficiencia Estatal en Usuarios Registrados (U.R.) de Enero-Noviembre del 2012					
U.R.	Enero-Noviembre 2012			Avance Anual	
	Meta a Noviembre	Logro a Noviembre	%	Meta Anual	%
Alfabetización	4,900	3,101	63%	5,000	62%
Primaria	7,131	7,220	101%	7,500	96%
Secundaria	16,934	18,566	110%	18,000	103%
Total:	28,965	28,887	99.7%	30,500	95%

Eficiencia Estatal en Usuarios que Concluyen Nivel (U.C.N.) de Enero-Noviembre del 2012					
U.C.N.	Enero-Noviembre 2012			Avance Anual	
	Meta a Noviembre	Logro a Noviembre	%	Meta Anual	%
Alfabetización	1,112	1,192	107%	1,135	105%
Primaria	2,591	2,807	108%	2,652	106%
Secundaria	6,156	6,865	112%	6,313	109%
Total:	9,859	10,864	110%	10,100	108%


P.T.A. Gabriela Olmedo Jaimés
Subdirectora de Evaluación, Información y
Seguimiento Operativo


Lic. Ivonne Cianci Betancourt
Directora de Planeación y Seguimiento Operativo

Instituto Estatal de Educación para Adultos
Dirección de Planeación y Seguimiento Operativo
Subdirección de Evaluación, Información y Seg. Operativo

Estadísticas de Usuarios Registrados por nivel y Proyecto Educativo del 1er. Trimestre
Enero-Marzo 2012

Enero

	At'n a la Demanda	Jornaleros	Buen Juez	Oportunidades	CONEVYT	Total
Alfa	1,331	154	18	873	20	2,396
Prim	2,158	97	17	837	26	3,135
Secundaria	8,853	73	116	1,644	95	10,781
10-14	1,020	13	2	71	4	1,110
Total	12,342	324	151	3,354	141	16,312

Febrero

	At'n a la Demanda	Jornaleros	Buen Juez	Oportunidades	CONEVYT	Total
Alfa	1,439	166	17	925	23	2,570
Prim	2,385	102	18	925	31	3,461
Secundaria	9,557	87	114	1,773	106	11,637
10-14	1,085	18	2	70	4	1,179
Total	13,381	355	149	3,623	160	17,668

Marzo

	At'n a la Demanda	Jornaleros	Buen Juez	Oportunidades	CONEVYT	Total
Alfa	1,521	170	17	960	34	2,702
Prim	2,662	105	18	976	36	3,797
Secundaria	10,380	99	115	1,875	125	12,594
10-14	1,135	20	2	75	5	1,237
Total	14,563	374	150	3,811	195	19,093

registrados Total del 1er. Trimestre

	At'n a la Demanda	Jornaleros	Buen Juez	Oportunidades	CONEVYT	Total
Alfa	1,521	170	17	960	34	2,702
Prim	2,662	105	18	976	36	3,797
Secundaria	10,380	99	115	1,875	125	12,594
10-14	1,135	20	2	75	5	1,237
Total	14,563	374	150	3,811	195	19,093


Elaboró

P.T.I. Gabriela Olmedo Jaimes
 Subdirectora de Evaluación, Información y
 Seguimiento Operativo


Revisó
 Lic. Ivonne Cianci Betancourt

Directora de Planeación y Seguimiento Operativo

Instituto Estatal de Educación para Adultos
Dirección de Planeación y Seguimiento Operativo
Subdirección de Evaluación, Información y Seg. Operativo

Estadísticas de registrados por nivel y Proyecto Educativo del 2do. Trimestre Abril-Junio
 2012

Abril

	At'n a la Demanda	Jornaleros	Buen Juez	Oportunidades	CONEVYT	Total
Alfa	1,524	166	16	895	30	2,631
Prim	2,655	106	16	998	38	3,813
Secundaria	10,242	100	118	1,897	142	12,499
10-14	1,123	22	2	63	5	1,215
Total	14,421	372	150	3,790	210	18,943

Mayo

	At'n a la Demanda	Jornaleros	Buen Juez	Oportunidades	CONEVYT	Total
Alfa	1,562	194	16	847	32	2,651
Prim	2,754	120	16	1,010	38	3,938
Secundaria	10,595	103	127	1,944	150	12,919
10-14	1,121	23	2	62	7	1,215
Total	14,911	417	159	3,801	220	19,508

Junio

	At'n a la Demanda	Jornaleros	Buen Juez	Oportunidades	CONEVYT	Total
Alfa	1,547	194	14	782	30	2,567
Prim	2,842	117	20	1,037	41	4,057
Secundaria	10,850	95	135	1,963	160	13,203
10-14	1,111	23	2	60	6	1,202
Total	15,239	406	169	3,782	231	19,827

Registrados Total del 2do. Trimestre

	At'n a la Demanda	Jornaleros	Buen Juez	Oportunidades	CONEVYT	Total
Alfa	1,547	194	14	782	30	2,567
Prim	2,842	117	20	1,037	41	4,057
Secundaria	10,850	95	135	1,963	160	13,203
10-14	1,111	23	2	60	6	1,202
Total	15,239	406	169	3,782	231	19,827

Ela

P.T.I. Gabriela Olmedo Jaimes
 Subdirectora de Evaluación, Información y
 Seguimiento Operativo

Ivonne Claudi

Revisó
 Lic. Ivonne Claudi Betancourt
 Directora de Planeación y Seguimiento Operativo

Instituto Estatal de Educación para Adultos
Dirección de Planeación y Seguimiento Operativo
Subdirección de Evaluación, Información y Seg. Operativo

Estadísticas de registrados por nivel y Proyecto Educativo del 3er. Trimestre Julio-Septiembre
2012

Julio

	At'n a la Demanda	Jornaleros	Buen Juez	Oportunidades	CONEVYT	Total
Alfa	1,640	192	15	768	30	2,645
Prim	3,028	78	18	1,048	43	4,215
Secundaria	11,598	77	147	2,003	172	13,997
10-14	1,135	23	0	65	7	1,230
Total	16,266	347	180	3,819	245	20,857

Agosto

	At'n a la Demanda	Jornaleros	Buen Juez	Oportunidades	CONEVYT	Total
Alfa	1,667	186	11	723	29	2,616
Prim	3,115	77	17	1,049	45	4,303
Secundaria	12,029	77	147	1,998	178	14,429
10-14	1,179	23	0	65	7	1,274
Total	16,811	340	175	3,770	252	21,348


Septiembre


	At'n a la Demanda	Jornaleros	Buen Juez	Oportunidades	CONEVYT	Total
Alfa	1,708	186	11	682	29	2,616
Prim	3,324	98	17	1,079	48	4,566
Secundaria	13,032	82	148	2,064	191	15,517
10-14	1,306	23	1	73	7	1,410
Total	18,064	366	176	3,825	268	22,699

Registrados Total del 3er. Trimestre

	At'n a la Demanda	Jornaleros	Buen Juez	Oportunidades	CONEVYT	Total
Alfa	1,708	186	11	682	29	2,616
Prim	3,324	98	17	1,079	48	4,566
Secundaria	13,032	82	148	2,064	191	15,517
10-14	1,306	23	1	73	7	1,410
Total	18,064	366	176	3,825	268	22,699

Elaborado


P.T.I. Gabriela Olmedo Jaimes
 Subdirectora de Evaluación, Información y
 Seguimiento Operativo

Revisado

Lic. Ivonne Cianci Betancourt

Directora de Planeación y Seguimiento Operativo

Instituto Estatal de Educación para Adultos
Dirección de Planeación y Seguimiento Operativo
 Subdirección de Evaluación, Información y Seg. Operativo

Estadísticas de registrados por nivel y Proyecto Educativo del 4to. Trimestre Octubre-Diciembre
2012

Octubre

	At'n a la Demanda	Jornaleros	Buen Juez	Oportunidades	CONEVYT	Total
Alfa	1,961	194	12	730	29	2,926
Prim	3,797	124	21	1,144	49	5,135
Secundaria	14,800	91	160	2,219	207	17,477
10-14	1,509	23	3	82	7	1,624
Total	22,067	432	196	4,175	292	27,162

Noviembre

	At'n a la Demanda	Jornaleros	Buen Juez	Oportunidades	CONEVYT	Total
Alfa	2,104	196	12	759	30	3,101
Prim	4,084	130	21	1,197	52	5,484
Secundaria	15,751	96	174	2,333	209	18,563
10-14	1,617	24	4	84	7	1,736
Total	23,556	446	211	4,373	298	28,884

Diciembre

	At'n a la Demanda	Jornaleros	Buen Juez	Oportunidades	CONEVYT	Total
Alfa						0
Prim						0
Secundaria						0
10-14						0
Total	0	0	0	0	0	0

registrados Total del 4to. Trimestre

	At'n a la Demanda	Jornaleros	Buen Juez	Oportunidades	CONEVYT	Total
Alfa	2,104	196	12	759	30	3,101
Prim	4,084	130	21	1,197	52	5,484
Secundaria	15,751	96	174	2,333	209	18,563
10-14	1,617	24	4	84	7	1,736
Total	23,556	446	211	4,373	298	28,884

Elaboró

P.T.I. Gabriela Olmedo Jaimes

Subdirectora de Evaluación, Información y Seguimiento Operativo

Revisó

Lic. Ivonne Cianci Betancourt

Directora de Planeación y Seguimiento Operativo

Instituto Estatal de Educación para Adultos
Dirección de Planeación y Seguimiento Operativo
Subdirección de Evaluación, Información y Seg. Operativo

Estadísticas de UCN por nivel y Proyecto Educativo del 1er. Trimestre Enero-Marzo
 2012

Enero

	At'n a la Demanda	Jornaleros	Buen Juez	Oportunidades	CONEVYT	Total
Alfa	55	0	1	33	2	91
Prim	98	1	1	47	2	149
Secundaria	385	1	2	62	4	454
10-14	29	0	0	0	0	29
Total	538	2	4	142	8	694

Febrero

	At'n a la Demanda	Jornaleros	Buen Juez	Oportunidades	CONEVYT	Total
Alfa	83	4	0	36	0	123
Prim	166	2	0	62	3	233
Secundaria	463	2	4	75	2	546
10-14	30	0	0	4	0	34
Total	712	8	4	173	5	902

Marzo

	At'n a la Demanda	Jornaleros	Buen Juez	Oportunidades	CONEVYT	Total
Alfa	104	4	0	41	0	149
Prim	223	2	1	55	3	284
Secundaria	600	7	6	73	8	694
10-14	34	1	0	0	0	35
Total	927	13	7	169	11	1,127

UCN Total del 1er. Trimestre

	At'n a la Demanda	Jornaleros	Buen Juez	Oportunidades	CONEVYT	Total
Alfa	242	8	1	110	2	363
Prim	487	5	2	164	8	666
Secundaria	1,448	10	12	210	14	1,694
10-14	93	1	0	4	0	98
Total	2,177	23	15	484	24	2,723

Elaboró

P.T.I. Gabriela Olmedo Jaimes
 Subdirectora de Evaluación, Información y
 Seguimiento Operativo

Revisó

Lic. Ivonne Cianci Betancourt
 Directora de Planeación y Seguimiento Operativo

Instituto Estatal de Educación para Adultos
Dirección de Planeación y Seguimiento Operativo
Subdirección de Evaluación, Información y Seg. Operativo

Estadísticas de UCN por nivel y Proyecto Educativo del 2do. Trimestre Abril-Junio
 2012

Abril

	At'n a la Demanda	Jornaleros	Buen Juez	Oportunidades	CONEVYT	Total
Alfa	50	1	0	26	2	79
Prim	141	1	2	51	4	199
Secundaria	400	1	6	72	10	489
10-14	33	0	0	0	0	33
Total	624	3	8	149	16	800

Mayo

	At'n a la Demanda	Jornaleros	Buen Juez	Oportunidades	CONEVYT	Total
Alfa	62	4	0	24	0	90
Prim	142	0	1	35	2	180
Secundaria	494	2	10	73	4	583
10-14	39	0	0	0	0	39
Total	737	6	11	132	6	892

Junio

	At'n a la Demanda	Jornaleros	Buen Juez	Oportunidades	CONEVYT	Total
Alfa	67	0	1	28	0	96
Prim	137	0	2	45	2	186
Secundaria	467	0	8	68	5	548
10-14	43	0	0	0	0	43
Total	714	0	11	141	7	873

UCN Total del 2do. Trimestre

	At'n a la Demanda	Jornaleros	Buen Juez	Oportunidades	CONEVYT	Total
Alfa	179	5	1	78	2	265
Prim	420	1	5	131	8	565
Secundaria	115	0	0	0	0	115
10-14	1,361	3	24	213	19	1,620
Total	2,075	9	30	422	29	2,565


Elaboró

P.T.I. Gabriela Olmedo Jaimes
 Subdirectora de Evaluación, Información y
 Seguimiento Operativo


Revisó
 Lic. Ivonne Claret Betancourt

Directora de Planeación y Seguimiento Operativo

Instituto Estatal de Educación para Adultos
Dirección de Planeación y Seguimiento Operativo
Subdirección de Evaluación, Información y Seg. Operativo

Estadísticas de UCN por nivel y Proyecto Educativo del 3er. Trimestre Julio-Septiembre
2012

Julio

	At'n a la Demanda	Jornaleros	Buen Juez	Oportunidades	CONEVYT	Total
Alfa	93	0	0	29	1	123
Prim	208	0	1	61	3	273
Secundaria	731	0	20	119	11	881
10-14	45	0	0	2	0	47
Total	1,032	0	21	209	15	1,277

Agosto

	At'n a la Demanda	Jornaleros	Buen Juez	Oportunidades	CONEVYT	Total
Alfa	59	0	0	19	1	79
Prim	146	0	0	19	2	167
Secundaria	542	0	6	55	3	606
10-14	34	0	0	1	0	35
Total	747	0	6	93	6	852

Septiembre

	At'n a la Demanda	Jornaleros	Buen Juez	Oportunidades	CONEVYT	Total
Alfa	69	8	0	16	0	93
Prim	167	1	0	26	4	198
Secundaria	539	1	6	54	3	603
10-14	37	0	0	1	0	38
Total	775	10	6	96	7	894

UCN Total del 3er. Trimestre

	At'n a la Demanda	Jornaleros	Buen Juez	Oportunidades	CONEVYT	Total
Alfa	221	8	0	64	2	295
Prim	521	1	1	106	9	638
Secundaria	1,812	1	32	228	17	2,090
10-14	116	0	0	4	0	120
Total	2,554	10	33	398	28	3,023


 Elaborado

P.T.I. Gabriela Olmedo Jaimes
 Subdirectora de Evaluación, Información y
 Seguimiento Operativo


 Revisado
 Lic. Ivonne Cianci Betancourt

Directora de Planeación y Seguimiento Operativo

Instituto Estatal de Educación para Adultos
Dirección de Planeación y Seguimiento Operativo
Subdirección de Evaluación, Información y Seg. Operativo

Estadísticas de UCN por nivel y Proyecto Educativo del 4to. Trimestre Octubre-Diciembre
2012

Octubre

	At'n a la Demanda	Jornaleros	Buen Juez	Oportunidades	CONEVYT	Total
Alfa	92	15	1	26	0	134
Prim	225	2	1	32	0	260
Secundaria	610	2	7	65	7	691
10-14	32	0	1	3	0	36
Total	959	19	10	126	7	1,121

Noviembre

	At'n a la Demanda	Jornaleros	Buen Juez	Oportunidades	CONEVYT	Total
Alfa	101	6	0	25	3	135
Prim	209	2	2	49	2	264
Secundaria	661	3	7	94	5	770
10-14	41	1	0	2	1	45
Total	1,012	12	9	170	11	1,214

Diciembre

	At'n a la Demanda	Jornaleros	Buen Juez	Oportunidades	CONEVYT	Total
Alfa						0
Prim						0
Secundaria						0
10-14						0
Total	0	0	0	0	0	0

UCN Total del 4to. Trimestre

	At'n a la Demanda	Jornaleros	Buen Juez	Oportunidades	CONEVYT	Total
Alfa	193	21	1	51	3	269
Prim	434	4	3	81	2	524
Secundaria	1,271	5	14	159	12	1,461
10-14	73	1	1	5	1	81
Total	1,971	31	19	296	18	2,335


E l a b o r a d o

P.T.I. Gabriela Olmedo Jaimes
 Subdirectora de Evaluación, Información y
 Seguimiento Operativo


R e v i s o

Lic. Ivonne Cianci Betancourt
 Directora de Planeación y Seguimiento Operativo



Dirección de Planeación y Seguimiento Operativo
Subdirección de Evaluación, Información y Seguimiento Operativo

Concentrado de logros de registrados por nivel y Proyecto Educativo por mes 2012

Atención a la Demanda

Programa	E	F	M	A	M	J	J	A	S	O	N	D	TOTAL
Alfa	1,331	1,439	1,521	1,524	1,562	1,547	1,640	1,667	1,708	1,961	2,104		2,104
Primaria	2,158	2,385	2,692	2,655	2,754	2,842	3,028	3,115	3,324	3,797	4,084		4,084
Secundaria	8,853	9,557	10,380	10,242	10,595	10,850	11,598	12,029	13,032	14,800	15,751		15,751
10-14	1,020	1,085	1,135	1,123	1,121	1,111	1,135	1,179	1,309	1,509	1,617		1,617
Total	13,362	14,466	15,898	15,544	16,032	16,350	17,401	17,990	19,370	22,067	23,556	0	23,556

Jornaleros

Programa	E	F	M	A	M	J	J	A	S	O	N	D	TOTAL
Alfa	164	166	170	166	194	194	192	186	186	194	196		196
Primaria	87	102	105	106	120	117	78	77	98	124	130		130
Secundaria	73	87	99	100	103	95	77	77	82	91	95		95
10-14	13	18	20	22	23	23	23	23	23	23	24		24
Total	337	373	394	394	440	429	370	363	389	432	446	0	446

Buen Juez

Programa	E	F	M	A	M	J	J	A	S	O	N	D	TOTAL
Alfa	18	17	17	16	16	14	15	11	11	12	12		12
Primaria	17	18	18	16	16	20	18	17	17	21	21		21
Secundaria	116	114	115	118	127	135	147	147	148	160	174		174
10-14	2	2	2	2	2	2	0	0	1	3	4		4
Total	153	151	152	152	161	171	180	175	177	198	211	0	211

Oportunidades

Programa	E	F	M	A	M	J	J	A	S	O	N	D	TOTAL
Alfa	873	925	960	895	847	782	768	723	682	730	759		759
Primaria	837	925	976	998	1,010	1,037	1,048	1,049	1,079	1,144	1,197		1,197
Secundaria	1,844	1,773	1,875	1,897	1,944	1,963	2,003	1,996	2,064	2,219	2,333		2,333
10-14	71	70	75	63	62	60	65	65	73	82	84		84
Total	3,425	3,693	3,886	3,853	3,863	3,842	3,884	3,835	3,898	4,175	4,373	0	4,373

CONEVYT

Programa	E	F	M	A	M	J	J	A	S	O	N	D	TOTAL
Alfa	20	23	34	30	32	30	30	29	29	29	30		30
Primaria	26	31	38	38	38	41	43	45	48	49	52		52
Secundaria	95	108	125	142	150	180	172	178	191	207	209		209
10-14	4	4	5	5	7	6	7	7	7	7	7		7
Total	145	164	200	215	227	237	252	259	275	292	298	0	298

ESTATAL

Programa	E	F	M	A	M	J	J	A	S	O	N	D	TOTAL
Alfa	2,396	2,570	2,702	2,631	2,651	2,567	2,645	2,616	2,616	2,926	3,101	0	3,101
Primaria	3,135	3,461	3,797	3,613	3,938	4,057	4,215	4,303	4,566	5,135	5,484	0	5,484
Secundaria	10,781	11,637	12,594	12,499	12,919	13,203	13,997	14,429	15,517	17,477	18,563	0	18,563
10-14	1,110	1,179	1,237	1,215	1,215	1,202	1,230	1,274	1,410	1,624	1,736	0	1,736
Total	17,422	18,847	20,330	20,158	20,723	21,029	22,087	22,622	24,109	27,162	28,884	0	28,884

Elaborado

P.T.I. Gabriela Olmedo Jaimes
Subdirectora de Evaluación, Información y
Seguimiento Operativo

Revisó

Lic. Ivonne Cianci Betancourt
Directora de Planeación y Seguimiento Operativo



Dirección de Planeación y Seguimiento Operativo
Subdirección de Evaluación, Información y Seguimiento Operativo

Concentrado de logros de UCN por nivel y Proyecto Educativo por mes 2012

Atención a la Demanda

Programa	E	F	M	A	M	J	J	A	S	O	N	D	TOTAL
Alfa	55	83	104	50	62	67	93	59	69	92	101		835
Primaria	98	166	223	141	142	137	208	146	187	225	209		1,862
Secundaria	385	463	600	400	494	467	731	542	539	610	661		5,892
10-14	29	30	34	33	39	43	45	34	37	32	41		397
Total	667	742	961	624	737	714	1,077	781	812	959	1,012	0	8,986

Jornaleros

Programa	E	F	M	A	M	J	J	A	S	O	N	D	TOTAL
Alfa	0	4	4	1	4	0	0	0	8	15	6		42
Primaria	1	2	2	1	0	0	0	0	1	2	2		11
Secundaria	1	2	7	1	2	0	0	0	1	2	3		19
10-14	0	0	1	0	0	0	0	0	0	0	1		2
Total	2	8	14	3	6	0	0	0	10	19	12	0	74

Buen Juez

Programa	E	F	M	A	M	J	J	A	S	O	N	D	TOTAL
Alfa	1	0	0	0	0	1	0	0	0	1	0		3
Primaria	1	0	1	2	1	2	1	0	0	1	2		11
Secundaria	2	4	6	6	10	8	20	6	6	7	7		82
10-14	0	0	0	0	0	0	0	0	0	1	0		1
Total	4	4	7	8	11	11	21	6	6	10	9	0	97

Oportunidades

Programa	E	F	M	A	M	J	J	A	S	O	N	D	TOTAL
Alfa	33	36	41	28	24	28	29	19	18	28	25		303
Primaria	47	62	55	51	35	45	61	19	26	32	49		482
Secundaria	62	75	73	72	73	68	119	55	54	65	94		810
10-14	0	4	0	0	0	0	2	1	1	3	2		13
Total	142	177	169	149	132	141	211	94	97	128	170	0	1,608

CONEVT

Programa	E	F	M	A	M	J	J	A	S	O	N	D	TOTAL
Alfa	2	0	0	2	0	0	1	1	0	0	3		9
Primaria	2	3	3	4	2	2	3	2	4	0	2		27
Secundaria	4	2	8	10	4	5	11	3	3	7	5		62
10-14	0	0	0	0	0	0	0	0	0	0	1		1
Total	8	5	11	16	6	7	15	6	7	7	11	0	99

ESTATAL

Programa	E	F	M	A	M	J	J	A	S	O	N	D	TOTAL
Alfa	91	123	149	79	90	96	123	79	93	134	135	0	1,192
Primaria	149	233	284	199	180	186	273	167	198	260	264	0	2,393
Secundaria	454	548	694	489	583	548	881	606	603	691	770	0	6,869
10-14	29	34	35	33	39	43	47	35	38	36	45	0	414
Total	723	938	1,162	800	892	873	1,324	887	932	1,121	1,214	0	10,864

Elaboró

P.T.I. Gabriela Olmedo Jaimes
Subdirectora de Evaluación, Información y
Seguimiento Operativo

Revisó
Lic. Ivonne Cianci Betancourt

Directora de Planeación y Seguimiento Operativo