



Instituto Estatal de Educación para Adultos  
Morelos




Logros 2013

Dirección de Planeación y Seguimiento Operativo  
Indicadores obtenidos durante 2013 (Enero-Octubre)


U.R.	Enero-Octubre 2013			Avance Anual	
	Meta a Octubre	Logro a Octubre	%	Meta Anual	%
	Alfabetización	3,758	2,445	65%	4,000
Primaria	4,899	5,886	120%	5,500	107%
Secundaria	17,373	16,933	97%	20,000	85%
<b>Total:</b>	<b>26,030</b>	<b>25,264</b>	<b>97%</b>	<b>29,500</b>	<b>86%</b>

U.C.N.	Enero-Octubre 2013			Avance Anual	
	Meta a Octubre	Logro a Octubre	%	Meta Anual	%
	Alfabetización	1,094	678	62%	1,260
Primaria	2,615	1,971	75%	2,990	66%
Secundaria	6,154	5,577	91%	7,000	80%
<b>Total:</b>	<b>9,863</b>	<b>8,226</b>	<b>83%</b>	<b>11,250</b>	<b>73%</b>

Elaboró

  
P.T.I. Gabriela Olmedo Jaimes  
Subdirectora de Evaluación, Información y  
Seguimiento Operativo

Revisó

  
Lic. Francisco Javier Rodríguez Villalobos  
Director de Planeación y Seguimiento Operativo

Instituto Estatal de Educación para los Adultos

Dirección de Planeación y Seguimiento Operativo  
Subdirección de Evaluación, Información y Seguimiento Operativo


Evaluación Mensual por Delegación Regional 2013

Concentrado Estatal: Morelos

Mes Evaluado: Octubre

No. Micro	Técnicos Docente	Usuarios registrados			Exámenes Acreditados			Usuarios que Concluyeron Nivel		
		Meta	Logro	%	Meta	Logro	%	Meta	Logro	%
01	Cuernavaca	4,100	2,998	72%	1,341	836	62%	219	127	58%
02	Xictepec	4,722	4,266	90%	1,500	1,406	94%	252	180	71%
03	Cuarta	5,800	5,112	88%	1,826	1,545	85%	307	246	80%
04	Toluca	5,338	6,236	117%	1,665	2,327	139%	281	281	100%
05	Emiliano Zapata	5,980	6,651	111%	1,890	1,778	94%	316	210	66%
Total		25,030	25,263	97%	8,231	7,694	93%	1,375	1,050	76%

Elaboró

  
P.T.I. Gabriela Olmedo Jaimes  
Subdirectora de Evaluación, Información y Seguimiento Operativo

  
Rúbrica

Lic. Francisco Javier Rodríguez Valladares  
Director de Planeación y Seguimiento Operativo

**Instituto Estatal de Educación para Adultos**  
**Dirección de Planeación y Seguimiento Operativo**  
**Subdirección de Evaluación, Información y Seg. Operativo**

Estadísticas de Usuarios Registrados por nivel y Proyecto Educativo del 1er. Trimestre  
 Enero-Marzo 2013

**Enero**

	At'n a la Demanda	Jornaleros	Buen Juez	Oportunidades	CONEVYT	Total
Alfa	1,128	93	5	281	18	1,525
Prim	1,865	116	9	554	15	2,559
Secundaria	8,676	94	68	1,268	95	10,201
10-14	978	24	18	63	1	1,084
<b>Total</b>	<b>12,647</b>	<b>327</b>	<b>100</b>	<b>2,166</b>	<b>129</b>	<b>15,369</b>

**Febrero**

	At'n a la Demanda	Jornaleros	Buen Juez	Oportunidades	CONEVYT	Total
Alfa	1,136	89	8	249	15	1,497
Prim	1,958	104	11	528	16	2,617
Secundaria	9,015	90	87	1,243	94	10,529
10-14	1,006	20	16	61	1	1,104
<b>Total</b>	<b>13,115</b>	<b>303</b>	<b>122</b>	<b>2,081</b>	<b>126</b>	<b>15,747</b>

**Marzo**

	At'n a la Demanda	Jornaleros	Buen Juez	Oportunidades	CONEVYT	Total
Alfa	1,156	89	11	226	15	1,497
Prim	1,976	110	19	498	17	2,620
Secundaria	9,280	94	91	1,210	102	10,777
10-14	1,005	23	12	58	1	1,099
<b>Total</b>	<b>13,417</b>	<b>316</b>	<b>133</b>	<b>1,992</b>	<b>135</b>	<b>15,993</b>

**registrados Total del 1er. Trimestre**

	At'n a la Demanda	Jornaleros	Buen Juez	Oportunidades	CONEVYT	Total
Alfa	1,156	89	11	226	15	1,497
Prim	1,976	110	19	498	17	2,620
Secundaria	9,280	94	91	1,210	102	10,777
10-14	1,005	23	12	58	1	1,099
<b>Total</b>	<b>13,417</b>	<b>316</b>	<b>133</b>	<b>1,992</b>	<b>135</b>	<b>15,993</b>

*Elaboró*  
 P.A.   
 P.T.I. Gabriela Olmedo Jaimes

Subdirectora de Evaluación, Información y  
 Seguimiento Operativo

*Revisó*  


Lic. Francisco Javier Rodríguez Valladares  
 Director de Planeación y Seguimiento Operativo

**Instituto Estatal de Educación para Adultos**  
**Dirección de Planeación y Seguimiento Operativo**  
**Subdirección de Evaluación, Información y Seg. Operativo**

Estadísticas de registrados por nivel y Proyecto Educativo del 2do. Trimestre Abril-Junio  
 2013

**Abril**

	At'n a la Demanda	Jornaleros	Buen Juez	Oportunidades	CONEVYT	Total
Alfa	1,308	89	10	231	11	1,649
Prim	2,245	117	19	553	20	2,954
Secundaria	10,267	100	107	1,297	93	11,864
10-14	1,054	25	10	59	3	1,151
<b>Total</b>	<b>14,874</b>	<b>331</b>	<b>146</b>	<b>2,140</b>	<b>127</b>	<b>17,618</b>

**Mayo**


	At'n a la Demanda	Jornaleros	Buen Juez	Oportunidades	CONEVYT	Total
Alfa	1,365	66	10	227	13	1,681
Prim	2,324	119	19	540	20	3,022
Secundaria	10,524	109	114	1,337	96	12,180
10-14	1,065	25	7	65	2	1,164
<b>Total</b>	<b>15,278</b>	<b>319</b>	<b>150</b>	<b>2,169</b>	<b>131</b>	<b>18,047</b>

**Junio**

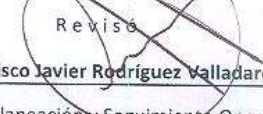
	At'n a la Demanda	Jornaleros	Buen Juez	Oportunidades	CONEVYT	Total
Alfa	1,448	68	11	253	20	1,800
Prim	2,418	118	20	560	23	3,139
Secundaria	10,865	106	117	1,369	97	12,554
10-14	1,089	25	6	63	5	1,188
<b>Total</b>	<b>15,820</b>	<b>317</b>	<b>154</b>	<b>2,245</b>	<b>145</b>	<b>18,681</b>

**Registrados Total del 2do. Trimestre**

	At'n a la Demanda	Jornaleros	Buen Juez	Oportunidades	CONEVYT	Total
Alfa	1,448	68	11	253	20	1,800
Prim	2,418	118	20	560	23	3,139
Secundaria	10,865	106	117	1,369	97	12,554
10-14	1,089	25	6	63	5	1,188
<b>Total</b>	<b>15,820</b>	<b>317</b>	<b>154</b>	<b>2,245</b>	<b>145</b>	<b>18,681</b>

Elaboró  
  
 P.T.I. Gabriela Olmedo Jaimes

Subdirectora de Evaluación, Información y  
 Seguimiento Operativo

Revisó  
  
 Lic. Francisco Javier Rodríguez Valladares  
 Director de Planeación y Seguimiento Operativo

**Instituto Estatal de Educación para Adultos**  
**Dirección de Planeación y Seguimiento Operativo**  
**Subdirección de Evaluación, Información y Seg. Operativo**

Estadísticas de registrados por nivel y Proyecto Educativo del 3er. Trimestre Julio-Septiembre  
**2013**

**Julio**

	At'n a la Demanda	Jornaleros	Buen Juez	Oportunidades	CONEVYT	Total
Alfa	1,498	69	11	259	19	1,856
Prim	2,422	116	19	564	24	3,145
Secundaria	10,873	104	120	1,393	97	12,587
10-14	1,055	25	1	59	5	1,145
<b>Total</b>	<b>15,848</b>	<b>314</b>	<b>151</b>	<b>2,275</b>	<b>145</b>	<b>18,733</b>

**Agosto**

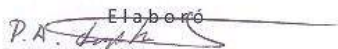
	At'n a la Demanda	Jornaleros	Buen Juez	Oportunidades	CONEVYT	Total
Alfa	1,651	72	12	264	19	2,018
Prim	2,785	122	23	599	23	3,552
Secundaria	12,298	104	128	1,504	103	14,137
10-14	1,141	25	2	62	5	1,235
<b>Total</b>	<b>17,875</b>	<b>323</b>	<b>165</b>	<b>2,429</b>	<b>150</b>	<b>20,942</b>

**Septiembre**


	At'n a la Demanda	Jornaleros	Buen Juez	Oportunidades	CONEVYT	Total
Alfa	1,714	63	14	281	19	2,091
Prim	2,873	143	25	591	25	3,657
Secundaria	12,835	105	131	1,557	116	14,744
10-14	1,218	25	2	61	7	1,313
<b>Total</b>	<b>18,640</b>	<b>336</b>	<b>172</b>	<b>2,490</b>	<b>167</b>	<b>21,805</b>

**Registros Total del 3er. Trimestre**

	At'n a la Demanda	Jornaleros	Buen Juez	Oportunidades	CONEVYT	Total
Alfa	1,714	63	14	281	19	2,091
Prim	2,873	143	25	591	25	3,657
Secundaria	12,835	105	131	1,557	116	14,744
10-14	1,218	25	2	61	7	1,313
<b>Total</b>	<b>18,640</b>	<b>336</b>	<b>172</b>	<b>2,490</b>	<b>167</b>	<b>21,805</b>

Elaboró  
  
**P.T.I. Gabriela Olmedo Jaimes**

Subdirectora de Evaluación, Información y  
 Seguimiento Operativo

Revisó  
  
**Lic. Francisco Javier Rodríguez Valladares**  
 Director de Planeación y Seguimiento Operativo

**Instituto Estatal de Educación para Adultos**  
**Dirección de Planeación y Seguimiento Operativo**  
**Subdirección de Evaluación, Información y Seg. Operativo**

Estadísticas de registrados por nivel y Proyecto Educativo del 4to. Trimestre Octubre-Diciembre  
2013

**Octubre**

	At'n a la Demanda	Jornaleros	Buen Juez	Oportunidades	CONEVYT	Total
Alfa	1,990	65	14	354	22	2,445
Prim	3,477	157	27	695	28	4,384
Secundaria	14,795	110	135	1,769	124	16,933
10-14	1,390	25	2	78	7	1,502
<b>Total</b>	<b>21,652</b>	<b>357</b>	<b>178</b>	<b>2,896</b>	<b>181</b>	<b>25,264</b>

**Noviembre**

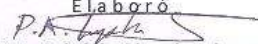
	At'n a la Demanda	Jornaleros	Buen Juez	Oportunidades	CONEVYT	Total
Alfa						0
Prim						0
Secundaria						0
10-14						0
<b>Total</b>	<b>0</b>	<b>0</b>	<b>0</b>	<b>0</b>	<b>0</b>	<b>0</b>

**Diciembre**

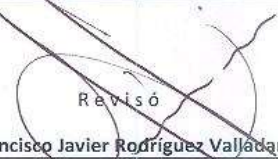
	At'n a la Demanda	Jornaleros	Buen Juez	Oportunidades	CONEVYT	Total
Alfa						0
Prim						0
Secundaria						0
10-14						0
<b>Total</b>	<b>0</b>	<b>0</b>	<b>0</b>	<b>0</b>	<b>0</b>	<b>0</b>

**registrados Total del 4to. Trimestre**

	At'n a la Demanda	Jornaleros	Buen Juez	Oportunidades	CONEVYT	Total
Alfa	1,990	65	14	354	22	2,445
Prim	3,477	157	27	695	28	4,384
Secundaria	14,795	110	135	1,769	124	16,933
10-14	1,390	25	2	78	7	1,502
<b>Total</b>	<b>21,652</b>	<b>357</b>	<b>178</b>	<b>2,896</b>	<b>181</b>	<b>25,264</b>

Elaboró  
  
**P.T.I. Gabriela Olmedo Jaimes**

Subdirectora de Evaluación, Información y  
 Seguimiento Operativo

Revisó  
  
**Lic. Francisco Javier Rodríguez Valladares**

Director de Planeación y Seguimiento Operativo

**Instituto Estatal de Educación para Adultos**  
**Dirección de Planeación y Seguimiento Operativo**  
**Subdirección de Evaluación, Información y Seg. Operativo**

Estadísticas de UCN por nivel y Proyecto Educativo del 1er. Trimestre Enero-Marzo  
 2013

**Enero**

	At'n a la Demanda	Jornaleros	Buen Juez	Oportunidades	CONEVYT	Total
Alfa	27	0	0	11	0	38
Prim	80	1	0	20	0	101
Secundaria	346	2	0	32	1	381
10-14	32	0	0	0	0	32
<b>Total</b>	<b>485</b>	<b>3</b>	<b>0</b>	<b>63</b>	<b>1</b>	<b>552</b>

**Febrero**

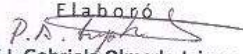
	At'n a la Demanda	Jornaleros	Buen Juez	Oportunidades	CONEVYT	Total
Alfa	36	4	0	7	0	47
Prim	90	0	0	16	1	107
Secundaria	357	0	2	56	0	415
10-14	23	0	0	0	0	23
<b>Total</b>	<b>506</b>	<b>4</b>	<b>2</b>	<b>79</b>	<b>1</b>	<b>592</b>

**Marzo**


	At'n a la Demanda	Jornaleros	Buen Juez	Oportunidades	CONEVYT	Total
Alfa	30	1	2	7	0	40
Prim	76	1	1	8	1	87
Secundaria	326	1	5	40	1	373
10-14	23	1	0	0	0	24
<b>Total</b>	<b>455</b>	<b>4</b>	<b>8</b>	<b>55</b>	<b>2</b>	<b>524</b>

**UCN Total del 1er. Trimestre**

	At'n a la Demanda	Jornaleros	Buen Juez	Oportunidades	CONEVYT	Total
Alfa	93	5	2	25	0	125
Prim	246	2	1	44	2	295
Secundaria	1,029	3	7	128	2	1,169
10-14	78	1	0	0	0	79
<b>Total</b>	<b>1,446</b>	<b>11</b>	<b>10</b>	<b>197</b>	<b>4</b>	<b>1,668</b>

Elaboró  
  
 P.T.I. Gabriela Olmedo Jaimes

Subdirectora de Evaluación, Información y  
 Seguimiento Operativo

Revisó  
  
 Lic. Francisco Javier Rodríguez Valladares  
 Director de Planeación y Seguimiento Operativo

**Instituto Estatal de Educación para Adultos**  
**Dirección de Planeación y Seguimiento Operativo**  
 Subdirección de Evaluación, Información y Seg. Operativo

Estadísticas de UCN por nivel y Proyecto Educativo del 2do. Trimestre Abril-Junio  
 2013

**Abril**

	At'n a la Demanda	Jornaleros	Buen Juez	Oportunidades	CONEVYT	Total
Alfa	74	4	0	17	0	95
Prim	186	3	0	36	3	228
Secundaria	543	8	4	78	5	638
10-14	28	0	0	2	0	30
<b>Total</b>	<b>831</b>	<b>15</b>	<b>4</b>	<b>133</b>	<b>8</b>	<b>991</b>

**Mayo**

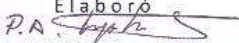
	At'n a la Demanda	Jornaleros	Buen Juez	Oportunidades	CONEVYT	Total
Alfa	65	0	0	16	0	81
Prim	152	3	1	31	2	189
Secundaria	564	2	4	67	1	638
10-14	37	0	0	4	0	41
<b>Total</b>	<b>818</b>	<b>5</b>	<b>5</b>	<b>118</b>	<b>3</b>	<b>949</b>

**Junio**


	At'n a la Demanda	Jornaleros	Buen Juez	Oportunidades	CONEVYT	Total
Alfa	41	3	1	6	1	52
Prim	131	0	1	23	3	158
Secundaria	536	1	4	61	8	610
10-14	31	0	0	2	0	33
<b>Total</b>	<b>739</b>	<b>4</b>	<b>6</b>	<b>92</b>	<b>12</b>	<b>853</b>

**UCN Total del 2do. Trimestre**

	At'n a la Demanda	Jornaleros	Buen Juez	Oportunidades	CONEVYT	Total
Alfa	180	7	1	39	1	228
Prim	469	6	2	90	8	575
Secundaria	1,643	11	12	206	14	1,886
10-14	96	0	0	8	0	104
<b>Total</b>	<b>2,388</b>	<b>24</b>	<b>15</b>	<b>343</b>	<b>23</b>	<b>2,793</b>

Elaboró  
 P.A.   
 P.T.I. Gabriela Olmedo Jaimes

Subdirectora de Evaluación, Información y  
 Seguimiento Operativo

Revisó  
  
 Lic. Francisco Javier Rodríguez Valladares

Director de Planeación y Seguimiento Operativo



**Instituto Estatal de Educación para Adultos**  
**Dirección de Planeación y Seguimiento Operativo**  
**Subdirección de Evaluación, Información y Seg. Operativo**

Estadísticas de UCN por nivel y Proyecto Educativo del 3er. Trimestre Julio-Septiembre  
 2013

Julio

	At'n a la Demanda	Jornaleros	Buen Juez	Oportunidades	CONEVYT	Total
Alfa	55	0	0	8	1	64
Prim	131	0	1	28	4	164
Secundaria	437	0	8	44	2	491
10-14	27	0	0	1	1	29
<b>Total</b>	<b>650</b>	<b>0</b>	<b>9</b>	<b>81</b>	<b>8</b>	<b>748</b>

Agosto


	At'n a la Demanda	Jornaleros	Buen Juez	Oportunidades	CONEVYT	Total
Alfa	69	0	0	9	1	79
Prim	243	0	2	30	2	277
Secundaria	747	0	8	85	3	843
10-14	42	0	0	2	0	44
<b>Total</b>	<b>1,101</b>	<b>0</b>	<b>10</b>	<b>126</b>	<b>6</b>	<b>1,243</b>

Septiembre

	At'n a la Demanda	Jornaleros	Buen Juez	Oportunidades	CONEVYT	Total
Alfa	58	7	1	8	3	77
Prim	96	0	2	18	2	118
Secundaria	445	0	9	39	4	497
10-14	28	0	0	2	2	32
<b>Total</b>	<b>627</b>	<b>7</b>	<b>12</b>	<b>67</b>	<b>11</b>	<b>724</b>

UCN Total del 3er. Trimestre

	At'n a la Demanda	Jornaleros	Buen Juez	Oportunidades	CONEVYT	Total
Alfa	182	7	1	25	5	220
Prim	470	0	5	76	8	559
Secundaria	1,629	0	25	168	9	1,831
10-14	97	0	0	5	3	105
<b>Total</b>	<b>2,378</b>	<b>7</b>	<b>31</b>	<b>274</b>	<b>25</b>	<b>2,715</b>

Elaboró  
 P.A.   
 P.T.I. Gabriela Olmedo Jaimes

Subdirectora de Evaluación, Información y  
 Seguimiento Operativo

Revisó

Lic. Francisco Javier Rodríguez Valladares

Director de Planeación y Seguimiento Operativo

**Instituto Estatal de Educación para Adultos**  
**Dirección de Planeación y Seguimiento Operativo**  
**Subdirección de Evaluación, Información y Seg. Operativo**

Estadísticas de UCN por nivel y Proyecto Educativo del 4to. Trimestre Octubre-Diciembre  
**2013**

**Octubre**

	At'n a la Demanda	Jornaleros	Buen Juez	Oportunidades	CONEVYT	Total
Alfa	91	5	2	7	0	105
Prim	177	4	0	31	1	213
Secundaria	601	1	9	72	8	691
10-14	36	0	0	5	0	41
<b>Total</b>	<b>905</b>	<b>10</b>	<b>11</b>	<b>115</b>	<b>9</b>	<b>1,050</b>

**Noviembre**

	At'n a la Demanda	Jornaleros	Buen Juez	Oportunidades	CONEVYT	Total
Alfa	36	4	0	7	0	47
Prim	90	0	0	16	1	107
Secundaria	357	0	2	56	0	415
10-14	23	0	0	0	0	23
<b>Total</b>	<b>506</b>	<b>4</b>	<b>2</b>	<b>79</b>	<b>1</b>	<b>592</b>

**Diciembre**


	At'n a la Demanda	Jornaleros	Buen Juez	Oportunidades	CONEVYT	Total
Alfa						0
Prim						0
Secundaria						0
10-14						0
<b>Total</b>	<b>0</b>	<b>0</b>	<b>0</b>	<b>0</b>	<b>0</b>	<b>0</b>

**UCN Total del 4to. Trimestre**

	At'n a la Demanda	Jornaleros	Buen Juez	Oportunidades	CONEVYT	Total
Alfa	127	9	2	14	0	152
Prim	267	4	0	47	2	320
Secundaria	958	1	11	128	8	1,106
10-14	59	0	0	5	0	64
<b>Total</b>	<b>1,411</b>	<b>14</b>	<b>13</b>	<b>194</b>	<b>10</b>	<b>1,642</b>

Elaboró  
P.A.   
**P.T.I. Gabriela Olmedo Jaimes**

Subdirectora de Evaluación, Información y  
Seguimiento Operativo

Revisó  
  
**Lic. Francisco Javier Rodríguez Valdadares**

Director de Planeación y Seguimiento Operativo



Dirección de Planeación y Seguimiento Operativo  
Subdirección de Evaluación, Información y Seguimiento Operativo

Concentrado de logros de registrados por nivel y Proyecto Educativo por mes 2013

Atencion a la Demanda

Programa	E	F	M	A	M	J	J	A	S	O	N	D	TOTAL
Alfa	1,128	1,136	1,156	1,308	1,365	1,448	1,498	1,651	1,714	1,990			1,990
Primaria	1,865	1,958	1,976	2,245	2,324	2,418	2,422	2,785	2,873	3,477			3,477
Secundaria	8,676	9,015	9,280	10,267	10,524	10,865	10,873	12,298	12,835	14,795			14,795
10-14	978	1,006	1,005	1,054	1,065	1,089	1,085	1,141	1,218	1,390			1,390
<b>Total</b>	<b>12,647</b>	<b>13,115</b>	<b>13,417</b>	<b>14,674</b>	<b>15,278</b>	<b>15,820</b>	<b>15,848</b>	<b>17,875</b>	<b>18,640</b>	<b>21,652</b>	<b>0</b>	<b>0</b>	<b>21,652</b>

Jornaleros

Programa	E	F	M	A	M	J	J	A	S	O	N	D	TOTAL
Alfa	93	89	89	89	66	68	69	72	83	85			65
Primaria	116	104	110	117	119	118	118	122	143	157			157
Secundaria	84	90	94	100	109	106	104	104	105	110			110
10-14	24	20	23	25	25	25	25	25	25	25			25
<b>Total</b>	<b>327</b>	<b>303</b>	<b>316</b>	<b>331</b>	<b>319</b>	<b>317</b>	<b>314</b>	<b>323</b>	<b>336</b>	<b>357</b>	<b>0</b>	<b>0</b>	<b>357</b>

Buen Juez

Programa	E	F	M	A	M	J	J	A	S	O	N	D	TOTAL
Alfa	5	8	11	10	10	11	11	12	14	14			14
Primaria	9	11	19	19	19	20	19	23	25	27			27
Secundaria	88	87	91	107	114	117	120	128	131	135			135
10-14	18	16	12	10	7	6	1	2	2	2			2
<b>Total</b>	<b>100</b>	<b>122</b>	<b>133</b>	<b>146</b>	<b>150</b>	<b>154</b>	<b>151</b>	<b>165</b>	<b>172</b>	<b>178</b>	<b>0</b>	<b>0</b>	<b>178</b>

Oportunidades

Programa	E	F	M	A	M	J	J	A	S	O	N	D	TOTAL
Alfa	281	249	226	231	227	253	259	264	281	354			354
Primaria	554	528	498	553	540	560	564	599	591	695			695
Secundaria	1,268	1,243	1,210	1,297	1,337	1,368	1,393	1,504	1,557	1,769			1,769
10-14	63	61	58	59	65	63	59	62	61	78			78
<b>Total</b>	<b>2,166</b>	<b>2,081</b>	<b>1,992</b>	<b>2,140</b>	<b>2,169</b>	<b>2,245</b>	<b>2,275</b>	<b>2,428</b>	<b>2,490</b>	<b>2,896</b>	<b>0</b>	<b>0</b>	<b>2,896</b>

CONEVY

Programa	E	F	M	A	M	J	J	A	S	O	N	D	TOTAL
Alfa	18	15	15	11	13	20	19	19	19	22			22
Primaria	15	16	17	20	20	23	24	23	25	28			28
Secundaria	95	94	102	93	96	97	97	103	116	124			124
10-14	1	1	1	3	2	5	5	5	7	7			7
<b>Total</b>	<b>129</b>	<b>126</b>	<b>135</b>	<b>127</b>	<b>131</b>	<b>145</b>	<b>145</b>	<b>150</b>	<b>167</b>	<b>181</b>	<b>0</b>	<b>0</b>	<b>181</b>

ESTATAL

Programa	E	F	M	A	M	J	J	A	S	O	N	D	TOTAL
Alfa	1,525	1,497	1,497	1,649	1,681	1,800	1,856	2,018	2,091	2,445	0	0	2,445
Primaria	2,589	2,817	2,820	2,954	3,022	3,139	3,145	3,552	3,657	4,384	0	0	4,384
Secundaria	10,201	10,529	10,777	11,864	12,180	12,554	12,587	14,137	14,744	16,933	0	0	16,933
10-14	1,084	1,104	1,099	1,151	1,164	1,188	1,145	1,245	1,318	1,502	0	0	1,502
<b>Total</b>	<b>15,399</b>	<b>15,747</b>	<b>15,993</b>	<b>17,618</b>	<b>18,047</b>	<b>18,681</b>	<b>18,733</b>	<b>20,942</b>	<b>21,805</b>	<b>25,264</b>	<b>0</b>	<b>0</b>	<b>25,264</b>

Elaboró  
P.T.I. Gabriela Olmedo Jaimes

Subdirectora de Evaluación, Información y  
Seguimiento Operativo

Revisó

Lic. Francisco Javier Rodríguez Valladares

Director de Planeación y Seguimiento Operativo



Dirección de Planeación y Seguimiento Operativo  
Subdirección de Evaluación, Información y Seguimiento Operativo

Concentrado de logros de UCN por nivel y Proyecto Educativo por mes 2013

Atención a la Demanda

Programa	E	F	M	A	M	J	J	A	S	O	N	D	TOTAL
Alfa	27	36	30	74	65	41	55	69	58	91			546
Primaria	80	90	76	186	162	131	131	243	96	177			1,362
Secundaria	348	357	326	543	564	536	437	747	445	601			4,902
10-14	32	23	23	28	37	31	27	42	28	36			307
Total	485	506	455	831	818	739	650	1,101	627	905	0	0	7,117

Jornaleros

Programa	E	F	M	A	M	J	J	A	S	O	N	D	TOTAL
Alfa	0	4	1	4	0	3	0	0	7	5			24
Primaria	1	0	1	3	3	0	0	0	0	4			12
Secundaria	2	0	1	8	2	1	0	0	0	1			15
10-14	0	0	1	0	0	0	0	0	0	0			1
Total	3	4	4	15	5	4	0	0	7	10	0	0	52

Buen Juez

Programa	E	F	M	A	M	J	J	A	S	O	N	D	TOTAL
Alfa	0	0	2	0	0	1	0	0	1	2			6
Primaria	0	0	1	0	1	1	1	2	2	0			8
Secundaria	0	2	5	4	4	4	8	8	9	9			53
10-14	0	0	0	0	0	0	0	0	0	0			0
Total	0	2	8	4	5	6	9	10	12	11	0	0	67

Oportunidades

Programa	E	F	M	A	M	J	J	A	S	O	N	D	TOTAL
Alfa	11	7	7	17	16	6	8	9	8	7			96
Primaria	20	16	8	36	31	23	28	30	18	31			241
Secundaria	32	56	40	78	67	61	44	85	39	72			574
10-14	0	0	0	2	4	2	1	2	2	5			18
Total	63	79	55	133	118	92	81	126	67	115	0	0	929

CONEVY

Programa	E	F	M	A	M	J	J	A	S	O	N	D	TOTAL
Alfa	0	0	0	0	0	1	1	1	3	0			6
Primaria	0	1	1	3	2	3	4	2	2	1			19
Secundaria	1	0	1	6	1	8	2	3	4	8			33
10-14	0	0	0	0	0	0	1	0	2	0			3
Total	1	1	2	8	3	12	8	6	11	9	0	0	61

ESTATAL

Programa	E	F	M	A	M	J	J	A	S	O	N	D	TOTAL
Alfa	38	47	40	95	81	52	64	79	77	105	0	0	678
Primaria	101	107	87	228	189	158	164	277	118	213	0	0	1,642
Secundaria	381	415	373	638	638	610	491	843	497	691	0	0	5,577
10-14	32	23	24	30	41	33	29	44	32	41	0	0	329
Total	552	592	524	991	949	853	748	1,243	724	1,050	0	0	8,226

*D. A. Olmedo*  
P.T.I. Gabriela Olmedo Jaimes

Subdirectora de Evaluación, Información y Seguimiento Operativo

Revisó

Lic. Francisco Javier Rodríguez Valladares

Director de Planeación y Seguimiento Operativo