



MORELOS
PODER EJECUTIVO

PROGRAMA OPERATIVO ANUAL PRESUPUESTAL 2017

Secretaría de Hacienda

Responsable de la Integración

Mtro. Antonio Espín Arcos
Subdirector de Servicios Escolares

Aprobación

MTI. Alejandro R. Caballero Morales
Rector

Octubre, 2016

El presente Programa Operativo Anual, se formuló con fundamento en el artículo 70, fracción XVIII inciso "b" de la Constitución Política del Estado Libre y Soberano de Morelos; artículo 22, fracción XXI de la Ley Orgánica de la Administración Pública Estatal; artículo 6, 17, fracción "V" y artículo 33 de la Ley Estatal de Planeación y artículos 3, 15, 19, 43, 44 y 46 de la Ley de Presupuesto, Contabilidad y Gasto Público. Los aspectos administrativos a que se refiere el artículo 33 de la Ley Estatal de Planeación, se pueden consultar en el portal de transparencia de la página en Internet del Gobierno del Estado de Morelos (www.morelos.gob.mx).



II. Aspectos de política económica y social

A fin de satisfacer las necesidades y demandas de personal calificado en las empresas e industrias que se localizan en los municipios de Cuernavaca, Emiliano Zapata, Jiutepec, Temixco y Xochitepec, pertenecientes a los sectores secundario y terciario, específicamente aquellas dedicadas a las actividades de manufactura, servicios y el comercio, es creada en el año 2000, en el Municipio de Emiliano Zapata, la Universidad Tecnológica Emiliano Zapata (UTEZ) del Estado de Morelos, para ofrecer programas de estudio de corta duración e intensa formación práctica.

De acuerdo con la proyección de matrícula, para el ciclo escolar 2016-2017 serán atendidos 3,607 estudiantes. Para ello, la UTEZ cuenta con una oferta educativa compuesta por trece programas educativos de Técnico Superior Universitario (TSU) y ocho de Continuidad de Estudios de Ingeniería y Licenciatura; personal docente con formación académica y experiencia laboral en las áreas de la Ingeniería y Tecnología, Ciencias Económico-Administrativas, y Ciencias de la Salud; Cinco Cuerpos Académicos registrados ante el Programa para el Desarrollo Profesional Docente (PRODEP) de la Secretaría de Educación Pública (SEP); capacidad física instalada; talleres y laboratorios equipados; acceso a internet; servicios de apoyo para los estudiantes durante las etapas de ingreso, permanencia y egreso como son: tutorías, asesorías, apoyo psicopedagógico, servicio de enfermería, cafeterías, biblioteca, facilidad de acceso al campus mediante el transporte público, bolsa de trabajo y gestión y otorgamiento de becas.

Asimismo, cuenta con la certificación de sus principales procesos de gestión bajo la Norma de Calidad ISO 9001-2008; el funcionamiento del Centro de Desarrollo de Software (CDS); Instructor Training Center (ITC); Academy Support Center (ASC); la Incubadora de Empresas; y el Centro de Atención Integral de Rehabilitación Física (CAIRF); y proporciona servicios tecnológicos de capacitación, adiestramiento, educación continua, transferencia de tecnología y asistencia técnica.

III. Programas Presupuestario y Matrices de Indicadores de Resultados


Programa Presupuestario: Cobertura Educación Superior de Calidad

Nivel	Resumen Narrativo	Indicadores	Medios de Verificación	Supuestos
FIN	Contribuir a la cobertura y al logro educativo con equidad en el nivel superior	Cobertura Educación Superior	SEP (Principales cifras)	No lograr el fin como consecuencia del desvío del propósito por la falta del logro de los componentes y de las actividades programadas.
		Absorción Educación Superior	SEP (Principales cifras)	
		Eficiencia Terminal	SEP (Principales cifras)	
		Deserción	SEP (Principales cifras)	
Propósito	La demanda educativa del nivel superior es atendida con calidad, y el estudiantado mejora su desempeño asegurando su permanencia en el sistema educativo.	Porcentaje de cobertura en el nivel superior, con respecto a la demanda.	SEP (Principales cifras)	Falta del logro de los componentes programados para el cumplimiento del propósito planteado
		Porcentaje de absorción en el nivel superior respecto a la población objetivo.	SEP (Principales cifras)	
		Porcentaje de eficiencia terminal	SEP (Principales cifras)	
		Porcentaje de deserción	SEP (Principales cifras)	
Componente 1	Cobertura	Porcentaje de cobertura Licenciatura	SEP (Principales cifras)	Desviaciones en el cumplimiento de actividades dirigidas a concretar la cobertura programada
		Porcentaje de absorción Licenciatura	SEP (Principales cifras)	
		Incremento a la matrícula	SEP (Principales cifras)	
Componente 2	Calidad	Porcentaje de Eficiencia terminal	SEP (Principales cifras)	Desviaciones en el cumplimiento de actividades dirigidas a mejorar la calidad
		Porcentaje de Deserción	SEP (Principales cifras)	
		Porcentaje de Programas Educativos de calidad	Registros de las entidades evaluadoras sobre certificados emitidos (CIEES y COPAES)	
Actividad 1.1	Atención a los estudiantes de nivel superior	Alumnos matriculados en el nivel superior	SEP (Principales cifras)	Capacidad instalada
Actividad 1.2	Captación de estudiantes de nuevo ingreso	Matrícula de nuevo ingreso en el nivel superior	SEP (Principales cifras)	Incumplimiento de requisitos de aspirantes
Actividad 1.3	Incremento de la matrícula en educación superior	Tasa de variación de la matrícula de inicio de ciclo escolar licenciatura	SEP (Principales cifras)	Capacidad instalada
Actividad 2.3	Capacitación docente	Porcentaje de profesores capacitados	Registros de administrativos de la SEP y CGUTyP	Disminución presupuestal
Actividad 2.4	Acreditación y Certificación de Programas Educativos	Porcentaje de programas educativos evaluables, certificados y/o acreditados.	Registros de las entidades evaluadoras sobre certificados emitidos (CIEES y COPAES)	Calendarios de atención de los organismos evaluadores
Actividad 2.5	Egresados en el mercado laboral	Porcentaje de egresados en el mercado laboral a seis meses de egreso.	Registros de administrativos de la SEP y CGUTyP	Disminución de fuentes de trabajo a nivel estatal y nacional
		Porcentaje de egresados incorporados al mercado laboral y que trabajan en en área afín a seis meses de egreso	Registros de administrativos de la SEP y CGUTyP	
Actividad 2.6	Egresados satisfechos	Grado de satisfacción de egresados	Registros de administrativos de la SEP y CGUTyP	Disminución de calidad en los servicios ofertados
Actividad 2.7	Movilidad estudiantil	Número de alumnos que acceden a una beca de movilidad internacional	Registros de administrativos de la SEP y CGUTyP	La demanda a nivel nacional de solicitud de becas
Actividad 2.8	Actividades culturales y deportivas	Número de estudiantes que participan en actividades deportivas	Registros de administrativos de la SEP y CGUTyP	Falta de espacios especializados para esas actividades
		Número de estudiantes que participan en actividades culturales	Registros de administrativos de la SEP y CGUTyP	
Actividad 2.9	Visitas académicas	Número de visitas académicas realizadas	Registros de administrativos de la SEP y CGUTyP	Falta de apertura de las empresas para la recepción de visitas
Actividad 2.10	Docentes con Reconocimiento de Perfil Deseable del PRODEP	Porcentaje de Profesores de Tiempo Completo con Reconocimiento de Perfil Deseable del PRODEP	Registros de administrativos de la SEP y CGUTyP	Incumplimiento de requisitos por parte del docente

Programa Presupuestario Administrativo: "Clave y Nombre del Programa Presupuestario"

CATÁLOGO DE ACTIVIDADES DE PROGRAMAS PRESUPUESTARIOS SIN MATRIZ DE INDICADORES DE RESULTADOS

1. Actividades de oficinas de secretarios
2. Actividades de oficinas de subsecretarios y similares
3. Actividades administrativas
4. Actividades jurídicas
5. Actividades de sistemas
6. Otras actividades transversales a la dependencia u organismo.

A handwritten signature or mark consisting of a stylized, elongated shape with a loop at the top and a long, thin tail extending downwards and to the right.

III. Proyectos por Unidad Responsable de Gasto

Dependencia:	Secretaría de Educación		
Unidad responsable			
Clave presupuestal:	40.7.12	Nombre:	Universidad Tecnológica Emiliano Zapata del Estado de Morelos

Tipo de Proyecto:		Institucional	
Número:	1	Nombre:	Formación de Técnicos Superiores Universitarios e Ingenieros a través de programas y servicios educativos de calidad
Municipio (s):	Emiliano Zapata		
Población objetivo del proyecto			
Mujeres:	1,521	Hombres:	2,086
		Total:	3,607
Derechos de la infancia:			
Niñas:	No aplica	Niños:	No aplica
		Adolescentes:	No aplica
Clasificación Programática			
Programa presupuestario:		E042. Cobertura en educación media superior y superior	
Sector:	Educación	FIN	4. Contribuir a la cobertura educativa con equidad en los servicios educativos en los niveles básico, medio superior, superior y posgrado
Clave_PP:	_E042	Propósito:	La demanda educativa de nivel medio superior, superior y posgrado es atendida con igualdad
Componente:		Calidad	
Actividad:		Programas educativos evaluados y/o acreditados	
Componente:		Cobertura	
Actividad:		Cobertura de matrícula de nuevo ingreso	

Clasificación Funcional	
Finalidad:	2. Desarrollo social
Función:	2.5 Educación
Subfunción:	2.5.3 Educación Superior
Alineación con el Plan Estatal de Desarrollo 2013-2018	
Eje rector:	2. Morelos con Inversión Social Para la Construcción de Ciudadanía
Objetivo:	2.8 Incrementar la cobertura de la educación superior con sentido social y de progreso.
Estrategia:	2.8.2 Promover la oferta del servicio educativo multimodal mediante el uso de las Tecnologías de la Información y Comunicación (TICs), cuyas herramientas permitan ser traducidas en campus virtuales, educación a distancia y en línea.
Línea de acción:	2.8.2.1 Ampliar la cobertura de educación superior pública con la concurrencia de la Universidad Autónoma del Estado de Morelos (UAEM), la Universidad pedagógica Nacional, Unidad de Morelos (UPN-Morelos) y los subsistemas de educación superior tecnológica en el marco del Espacio Común de Educación Superior Tecnológica (ECEST).
Alineación con el programa indicado en el Plan Estatal de Desarrollo 2013-2018	
Programa:	Programa Sectorial de Educación 2013-2018
Objetivo:	1 Atender de manera progresiva la demanda social del servicio educativo
Beneficio social y/o económico	
Satisfacción de la demanda de educación superior de corta duración que satisfaga las necesidades de las empresas e industrias del sectores productivos a través de profesionistas aptos para la aplicación de conocimientos tecnológicos.	

Información financiera del proyecto institucional (Gasto corriente y social)					
Origen de los recursos	Programación trimestral de avance financiero (Miles de pesos)				
	Subtotales	1er Trim.	2do Trim.	3er Trim.	4to. Trim.
Federal	41,743.00	10,642.00	10,439.00	10,432.00	10,230.00
Estatal	27,399.00	6,204.00	5,862.00	5,928.00	9,405.00
Total	69,142.00	16,846.00	16,301.00	16,360.00	19,635.00
Observaciones	Las presentes cifras son con base al presupuesto de operación autorizado en el ejercicio fiscal 2016				

Objetivo :	3	del Proy.	Aumentar el número de alumnos que concluyen sus estudio de nivel superior					
Ficha Técnica del Indicador del Objetivo del Proyecto					(Indicador de FIN)			
Clave:	SE-UTEZ-P01-03		Nombre del indicador:	Eficiencia Terminal educación superior				
Definición del indicador:		Representa el porcentaje de egresados respecto a los ingresados por generación						
Tipo:	Estratégico	Sentido de la medición:	Ascendente	Dimensión:	Eficiencia	Frecuencia de medición:	Anual	
Método de cálculo:		Unidad de medida	Línea base					Meta 2017
Porcentaje			2012	2013	2014	2015	2016	
Fórmula:		Porcentaje	62.7%	70.7%	59.3%	62.7%	61.9%	63%
TEMG	100	TEMG	630	720	917	1,134	1,177	
		TIMG	1,005	1,019	1,547	1,810	1,901	
TIMG	100	Programación de la Meta 2017						
		1er. Trimestre		2do. Trimestre		3er. Trimestre		4to. Trimestre
						22%		44%
Glosario:		TEMG: Total de egresados de la misma generación TIMG: Total de inscritos de una misma generación						
Fuente de información:		Universidad Tecnológica Emiliano Zapata del Estado de Morelos						
Observaciones:		Este indicador abona al PP: 3054 - Acciones a favor del logro educativo.						

Objetivo :	4	del Proy.	Evaluar la calidad de los programas educativos					
Ficha Técnica del Indicador del Objetivo del Proyecto					(Indicador de COMPONENTE)			
Clave:	SE-UTEZ-P01-04		Nombre del indicador:	Programas educativos evaluados y/o acreditados				
Definición del indicador:		Representa la medición acumulada de evaluaciones y/o acreditaciones de calidad de los PE ofertados por la institución						
Tipo:	Gestión	Sentido de la medición:	Ascendente	Dimensión:	Calidad	Frecuencia de medición:	Otro	
Método de cálculo:		Unidad de medida	Línea base					Meta 2017
Porcentaje			2012	2013	2014	2015	2016	
Fórmula:		Porcentaje	54.5%	58.3%	53.8%	43.8%	16.7%	44%
TPEEC	100	TPEEC	6	7	7	7	3	
		TPEEC	11	12	13	16	18	
TPEEC	100	Programación de la Meta 2017						
		1er. Trimestre		2do. Trimestre		3er. Trimestre		4to. Trimestre
						22%		44%
Glosario:		TPEEC: Total de PE evaluados y/o acreditados TPEE: Total de PE evaluables						
Fuente de información:		Universidad Tecnológica Emiliano Zapata del Estado de Morelos						
Observaciones:		Este indicador abona al PP: E042 - Cobertura en educación media superior y superior. La disminución en 2016 del porcentaje acumulado disminuyó, en virtud de que las evaluaciones y/o acreditaciones tienen vigencia, y en 2016 vencieron algunas. La frecuencia de medición es cuatrimestral.						

Objetivo :	5	del Proy.	Incrementar la matrícula en nivel superior				
Ficha Técnica del Indicador del Objetivo del Proyecto			(Indicador de PROPÓSITO)				
Clave:	SE-UTE-P01-05	Nombre del indicador:	Incremento de la matrícula				
Definición del indicador:	Representa la medición de atención de estudiantes inscritos en la universidad						
Tipo:	Estratégico	Sentido de la medición:	Ascendente	Dimensión:	Eficacia	Frecuencia de medición:	Anual
Método de cálculo:	Unidad de medida	Línea base					Meta 2017
Porcentaje		2012	2013	2014	2015	2016	
Fórmula:	Porcentaje	0%	17.8%	12%	4.3%	1.5%	2.5
TEEIA	100	TEEIA		550	420	159	55
		TEIAA	2,533	3,083	3,503	3,662	3,607
TEIAA	100	Programación de la Meta 2017					
		1er. Trimestre	2do. Trimestre		3er. Trimestre	4to. Trimestre	
					2.5%		
Glosario:	TEEIA: Total de estudiantes inscritos a incrementar en el año TEIAA: Total de estudiantes inscritos en el año anterior						
Fuente de información:	Universidad Tecnológica Emiliano Zapata del Estado de Morelos						
Observaciones:	Este indicador abona al PP: E042 - Cobertura en educación media superior y superior. El porcentaje de 2016 fue de -1,5 disminuyó						

Objetivo :	6	del Proy.	Capacitar a docentes de la universidad				
Ficha Técnica del Indicador del Objetivo del Proyecto			(Indicador de ACTIVIDAD)				
Clave:	SE-UTEZ-P01-06	Nombre del indicador:	Docentes capacitados				
Definición del indicador:	Representa la medición de docentes de la universidad que acceden a capacitación						
Tipo:	Estratégico	Sentido de la medición:	Ascendente	Dimensión:	Calidad	Frecuencia de medición:	Otro
Método de cálculo:	Unidad de medida	Línea base					Meta 2017
Porcentaje		2012	2013	2014	2015	2016	
Fórmula:	Porcentaje	NA	NA	NA	23.9%	43.5%	45
TDC	100	TDC			58	128	
		TDU			243	294	
TDU	100	Programación de la Meta 2017					
		1er. Trimestre	2do. Trimestre		3er. Trimestre	4to. Trimestre	
					20%	45	
Glosario:	TDC: Total de docentes capacitados TDU: Total de docentes de la universidad						
Fuente de información:	Universidad Tecnológica Emiliano Zapata del Estado de Morelos						
Observaciones:	Este indicador abona al PP: E051 - Personal docente y agentes educativos. El indicador fue replanteado a fin de poder medir un impacto en la población docente de la universidad. La frecuencia de medición es cuatrimestral.						

Objetivo :	7	del Proy.	Captar estudiantes de nuevo ingreso					
Ficha Técnica del Indicador del Objetivo del Proyecto			(Indicador de COMPONENTE)					
Clave:	SE-UTEZ-P01-07		Nombre del indicador:	Cobertura Matrícula de Nuevo Ingreso				
Definición del indicador:			Representa la medición de atención de estudiantes de nuevo ingreso en la universidad					
Tipo:	Gestión	Sentido de la medición:	Ascendente	Dimensión:	Eficacia	Frecuencia de medición:	Anual	
Método de cálculo:		Unidad de medida	Línea base					Meta 2017
Porcentaje			2012	2013	2014	2015	2016	
Fórmula:		Porcentaje	NA	12.8%	13.7%	4%	17%	13.0%
CEINI	* 100	CEINI		176	166	47	169	
		TEINIA		1,374	1,208	1,161	992	
TEINIA	Programación de la Meta 2017							
	1er. Trimestre		2do. Trimestre		3er. Trimestre		4to. Trimestre	
					13.0%			
Glosario:		CEINI: Cantidad de estudiantes a incrementar de nuevo ingreso TEINIA: Total de de estudiantes inscritos de nuevo ingreso en el año						
Fuente de información:		Universidad Tecnológica Emiliano Zaspata del Estado de Morelos						
Observaciones:		Este indicador abona al PP: E042. Cobertura en educación superior. En los años 2014, 2015 y 2016 se redujo el ingreso de nuevos aspirantes debido a la falta de espacios físicos (aulas).						

Objetivo :	8	del Proy.	Asegurar la calidad del recurso humano académico de la universidad						
Ficha Técnica del Indicador del Objetivo del Proyecto			(Indicador de ACTIVIDAD)						
Clave:	SE-UTEZ-P01-08		Nombre del indicador:	Docente con perfil PRODEP					
Definición del indicador:			Representa la medición acumulable de profesores de tiempo completo (PTC) que cumplen con el perfil deseable PRODEP						
Tipo:	Estratégico		Sentido de la medición:	Ascendente	Dimensión:	Calidad	Frecuencia de medición:	Anual	
Método de cálculo:			Unidad de medida	Línea base				Meta 2017	
Porcentaje			2012	2013	2014	2015	2016		2017
Fórmula:			Porcentaje	43.2%	42.9%	46.2%	56.4%	47.5%	50%
PTPTCPP	* 100	PTPTCPP	16	15	18	22	19		
		TPTCU	37	35	39	39	40		
Programación de la Meta 2017									
TPTCU	1er. Trimestre		2do. Trimestre		3er. Trimestre		4to. Trimestre		
					50%				
Glosario:			PRODEP= Programa para el Desarrollo Profesional Docente. PTC = Profesor de Tiempo Completo TPTCPP: Total de PTC's con perfil PRODEP TPTCU: Total de PTC's de la Universidad						
Fuente de información:			Universidad Tecnológica Emiliano Zapata del Estado de Morelos						
Observaciones:			Este indicador abona al PP: E051 - Personal docente y agentes educativos. Las acreditaciones de perfil deseable PRODEP tienen vigencia, por lo cual en 2016 disminuyó.						

Objetivo :	9	del Proy.	Lograr la colocación de egresados en el mercado laboral					
Ficha Técnica del Indicador del Objetivo del Proyecto			(Indicador de ACTIVIDAD)					
Clave:	SE-UTEZ-P01-09		Nombre del indicador:	Egresados Laborando				
Definición del indicador:			Representa la medición de egresados en el mercado laboral a seis meses de su egreso					
Tipo:	Estratégico	Sentido de la medición:	Ascendente	Dimensión:	Eficiencia	Frecuencia de medición:	Otro	
Método de cálculo:		Unidad de medida	Línea base				Meta 2017	
Porcentaje			2012	2013	2014	2015		2016
Fórmula:		Porcentaje	NA	NA	NA	NA	44.9%	46%
TELSMEA	* 100	TELSMEA					214	
		TEA					477	
TEA		Programación de la Meta 2017						
		1er. Trimestre	2do. Trimestre		3er. Trimestre		4to. Trimestre	
							46%	
Glosario:		TELSMEA: Total de egresados laborando a seis meses de su egreso en el año TEA: Total de egresados en el año						
Fuente de información:		Universidad Tecnológica Emiliano Zapata del Estado de Morelos						
Observaciones:		Este indicador abona al PP: E054. Acciones a favor del logro educativo. Nuevo Indicador.						

Objetivo :	10	del Proy.	Lograr la colocación de egresados en el mercado laboral					
Ficha Técnica del Indicador del Objetivo del Proyecto			(Indicador de ACTIVIDAD)					
Clave:	SE-UTEZ-P01-10		Nombre del indicador:	Egresados laborando en área afín				
Definición del indicador:			Representa la medición de egresados incorporados en el mercado laboral a seis meses de su egreso en área afín					
Tipo:	Estratégico	Sentido de la medición:	Ascendente	Dimensión:	Eficiencia	Frecuencia de medición:	Anual	
Método de cálculo:		Unidad de medida	Línea base				Meta 2017	
Porcentaje			2012	2013	2014	2015		2016
Fórmula:		Porcentaje	NA	NA	NA	NA	92.5%	93.5%
TELSMEAAE	* 100	TELSMEAAE					198	
		TELSMEA					214	
TELSMEA		Programación de la Meta 2017						
		1er. Trimestre	2do. Trimestre		3er. Trimestre		4to. Trimestre	
							93.5%	
Glosario:		TELSMEAAE: Total de egresados laborando a seis meses de su egreso en área afín en el año TELSMEA: Total de egresados laborando a seis meses de su egreso en el año						
Fuente de información:		Universidad Tecnológica Emiliano Zapata del Estado de Morelos						
Observaciones:		Este indicador abona al PP: E054. Acciones a favor del logro educativo. Nuevo Indicador.						

Objetivo :	11	del Proy.	Consolidar el aprendizaje de estudiantes							
Ficha Técnica del Indicador del Objetivo del Proyecto			(Indicador de ACTIVIDAD)							
Clave:	SE-UTEZ-P01-11		Nombre del indicador:	Visitas académicas de estudiantes						
Definición del indicador:			Representa la medición de visitas académicas realizadas por los estudiantes							
Tipo:	Gestión		Sentido de la medición:	Ascendente	Dimensión:	Eficiencia	Frecuencia de medición:	Otro		
Método de cálculo:			Unidad de medida	Línea base				Meta 2017		
Porcentaje			2012	2013	2014	2015	2016		2017	
Fórmula:			Porcentaje	NA	NA	NA	NA	47.1%	NA	40%
TVAIA	100	TVAIA					16			
		TVAAA					34			
TVAAA	100	Programación de la Meta 2017								
		1er. Trimestre		2do. Trimestre		3er. Trimestre		4to. Trimestre		
						20%		40%		
Glosario:			TVAIA: Total de visitas académicas a incrementar en el año TVAAA: Total de visitas académicas en el año anterior							
Fuente de información:			Universidad Tecnológica Emiliano Zapata del Estado de Morelos							
Observaciones:			Este indicador abona al PP: E054 - Acciones a favor del logro educativo. Frecuencia de medición cuatrimestral.							

Objetivo :	12	del Proy.	Garantizar la calidad de los servicios educativos de la universidad						
Ficha Técnica del Indicador del Objetivo del Proyecto			(Indicador de ACTIVIDAD)						
Clave:	SE-UTEZ-P01-12		Nombre del indicador:	Satisfacción de egresados					
Definición del indicador:			Mide la proporción de alumnos con beca en el extranjero con relación al total de alumnos registrados en el UTEZ						
Tipo:	Gestión		Sentido de la medición:	Ascendente	Dimensión:	Eficiencia	Frecuencia de medición:	Anual	
Método de cálculo:			Unidad de medida	Línea base				Meta 2017	
Porcentaje			2012	2013	2014	2015	2016		
Fórmula:			Porcentaje	NA	NA	NA	NA	82%	84%
TEESA	100	TEESA					82		
		TMEEA					100		
TMEEA	100	Programación de la Meta 2017							
		1er. Trimestre		2do. Trimestre		3er. Trimestre		4to. Trimestre	
								84%	
Glosario:			TEESA: Total de egresados encuestados satisfechos en el año TMEEA: Total de la muestra de egresados encuestados en el año						
Fuente de información:			Universidad Tecnológica Emiliano Zapata del Estado de Morelos						
Observaciones:			Este indicador abona al PP: E054 - Acciones a favor del logro educativo. Nuevo Indicador						

Objetivo :	13	del Proy.	Fortalecer el desarrollo académico de los estudiantes					
Ficha Técnica del Indicador del Objetivo del Proyecto			(Indicador de ACTIVIDAD)					
Clave:	SE-UTEZ-P01-13	Nombre del indicador:	Movilidad Internacional Estudiantil					
Definición del indicador:		Representa la medición de estudiantes que acceden a una beca de movilidad al extranjero						
Tipo:	Estratégico	Sentido de la medición:	Ascendente	Dimensión:	Eficiencia	Frecuencia de medición:	Anual	
Método de cálculo:		Unidad de medida	Línea base				Meta 2017	
Porcentaje			2012	2013	2014	2015		2016
Fórmula:		Porcentaje	NA	NA	NA	NA	70%	6
TEIABMA	* 100	TEIABMA					7	
		TEABMAA					10	
Programación de la Meta 2017								
TEABMAA	* 100	1er. Trimestre	2do. Trimestre		3er. Trimestre		4to. Trimestre	
				6				
Glosario:		TEIABMA: Total de estudiantes a incrementar que acceden a beca de movilidad en el año TEABMAA: Total de estudiantes que accedieron a beca de movilidad en el año anterior						
Fuente de información:		Universidad Tecnológica Emiliano Zapata del Estado de Morelos						
Observaciones:		Este indicador abona al PP: E054 - Acciones a favor del logro educativo.						

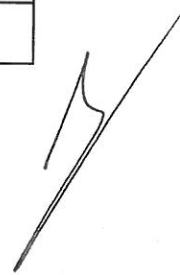
Objetivo :	14	del Proy.	Fortalecer el desarrollo integral de los estudiantes					
Ficha Técnica del Indicador del Objetivo del Proyecto			(Indicador de ACTIVIDAD)					
Clave:	SE-UTEZ-P01-14	Nombre del indicador:	Estudiantes en actividades deportivas					
Definición del indicador:		Representa la medición de estudiantes que participan en actividades deportivas						
Tipo:	Estratégico	Sentido de la medición:	Ascendente	Dimensión:	Eficiencia	Frecuencia de medición:	Otro	
Método de cálculo:		Unidad de medida	Línea base				Meta 2017	
Porcentaje			2012	2013	2014	2015		2016
Fórmula:		Porcentaje	NA	NA	NA	NA	32.9%	34
TEPADA	* 100	TEPADA					1,188	
							3,607	
Programación de la Meta 2017								
TEIUA	* 100	1er. Trimestre	2do. Trimestre		3er. Trimestre		4to. Trimestre	
				17		34		
Glosario:		TEPADA: Total de estudiantes que participan en actividades deportivas en el año TEIUA: Total de estudiantes inscritos en la universidad en el año						
Fuente de información:		Universidad Tecnológica Emiliano Zapata del Estado de Morelos						
Observaciones:		Este indicador abona al PP: E054 - Acciones a favor del logro educativo. La frecuencia de medición es cuatrimestral. Indicador replanteado para detectar impacto						

Objetivo:	15	del Proy.	Fortalecer el desarrollo integral de los estudiantes					
Ficha Técnica del Indicador del Objetivo del Proyecto			(Indicador de ACTIVIDAD)					
Clave:	SE-UTEZ-P01-15		Nombre del indicador:	Estudiantes en actividades culturales				
Definición del indicador:			Representa la medición de estudiantes que participan en actividades culturales					
Tipo:	Estratégico	Sentido de la medición:	Ascendente	Dimensión:	Eficiencia	Frecuencia de medición:	Otro	
Método de cálculo:		Unidad de medida	Línea base					Meta 2017
Porcentaje			2012	2013	2014	2015	2016	
Fórmula:		Porcentaje	NA	NA	NA	NA	18.1%	19.5
TEPACA	* 100	TEPACA					654	
							3,607	
Programación de la Meta 2017								
TEIUA		1er. Trimestre	2do. Trimestre		3er. Trimestre		4to. Trimestre	
					9.75		19.5	
Glosario:		TEPACA: Total de estudiantes que participan en actividades culturales el año TEIUA: Total de estudiantes inscritos en la universidad en el año						
Fuente de información:		Universidad Tecnológica Emiliano Zapata del Estado de Morelos						
Observaciones:		Este indicador abona al PP: E054 - Acciones a favor del logro educativo. La frecuencia de medición de este indicador es cuatrimestral. Indicador replanteado para detectar el impacto						

III. Programas Presupuestario y Matrices de Indicadores de Resultados

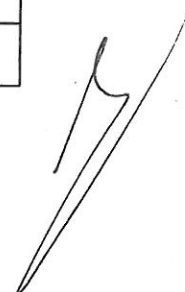
Programa Presupuestario: EO42 Cobertura en educación media superior y superior

Nivel	Resumen Narrativo	Indicadores	Medios de Verificación	Supuestos
Fin	Contribuir a la cobertura educativa con equidad en los servicios educativos en los niveles básico, medio superior, superior y posgrado.	Cobertura Educación Superior.	SEP (Principales cifras) CONAPO.	
Propósito	La demanda educativa de nivel medio superior, superior y posgrado es atendida con equidad.	Porcentaje de cobertura educativa en educación superior y posgrado con respecto a la población.		
Componente 2	Planes y programas de estudio ofertados.	Número de planes y programas de estudio ofertados.		
Componente 3	Incremento de la matrícula.	Porcentaje de incremento de la matrícula en educación superior con relación al ciclo escolar anterior.		
Actividad 2.5	Acreditación y certificación de planes y programas de estudio.	Porcentaje de planes y programas de estudio certificados.		
Actividad 3.6	Incremento de la matrícula de educación superior.	Matrícula registrada en el ciclo n/ matrícula registrada en el ciclo n-1.		



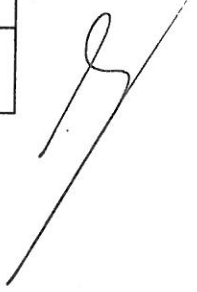
Programa Presupuestario: EO51 Personal docente y agentes educativos

Nivel	Resumen Narrativo	Indicadores	Medios de Verificación	Supuestos
Fin	Contribuir al logro educativo en los niveles básico, medio superior, superior y posgrado.	Eficiencia terminal educación superior. Deserción educación superior.	SEP (Principales cifras).	
Propósito	El personal docente y administrativo mejora en el ejercicio de sus funciones.	Porcentaje de personal docente, directivo, de supervisión y de apoyo técnico que prueban las evaluaciones de desempeño.		
Componente 2	Profesionalización, capacitación y certificaciones efectuadas.	Porcentaje de figuras educativas capacitadas y certificadas en el Estado.		
Actividad 2.2	Programas de capacitación.	Porcentaje de capacitaciones realizadas.		
Actividad 2.7	Formación y consolidación de Cuerpos Académicos.	Número de docentes que cumplen con el perfil deseable PROMEP.		



Programa Presupuestario: EO53 Permanencia escolar

Nivel	Resumen Narrativo	Indicadores	Medios de Verificación	Supuestos
Fin	Contribuir al logro educativo en los niveles básico, medio superior, superior y posgrado.	Eficiencia terminal educación superior. Deserción educación superior.	SEP (Principales cifras)	
Propósito	El estudiantado mejora su desempeño y asegura su permanencia en el sistema educativo.	Tasa de abandono en nivel superior.		
Componente 3	Programas de fomento a la permanencia escolar implementados.	Porcentaje de alumnos beneficiados por el programa de fomento a la permanencia escolar.		
Actividad 3.2	Programa de tutorías y preceptorías.	Número de alumnos atendidos por los programas de tutorías.		
Actividad 3.3	Actividades extracurriculares.	Número de actividades extracurriculares implementadas en el ciclo escolar.		



Programa Presupuestario: EO54 Acciones a favor del logro educativo

Nivel	Resumen Narrativo	Indicadores	Medios de Verificación	Supuestos
Fin	Contribuir al logro educativo en los niveles básico, medio superior, superior y posgrado.	Eficiencia terminal educación superior Deserción educación superior.	SEP (Principales cifras).	
Propósito	Acciones a favor del logro educativo.	Porcentaje de acciones realizadas a favor del logro educativo.		
Componente 2	Fortalecimiento para el desarrollo integral del estudiante.			
Actividad 1.3	Visitas académicas.	Porcentaje de visitas académicas realizadas.	Registros administrativos de la Secretaría de Educación.	
Actividad 1.4	Movilidad Internacional.	Porcentaje de alumnos beneficiados con beca en el extranjero.	Registros administrativos de la Secretaría de Educación.	
Actividad 2.1	Actividades extracurriculares (deportivas y culturales).	Número de actividades deportivas y culturales realizadas.	Registros administrativos de la Secretaría de Educación.	

Programa Presupuestario Administrativo: "Clave y Nombre del Programa Presupuestario"


CATÁLOGO DE ACTIVIDADES DE PROGRAMAS PRESUPUESTARIOS SIN MATRIZ DE INDICADORES DE RESULTADOS

1. Actividades de oficinas de secretarios
2. Actividades de oficinas de subsecretarios y similares
3. Actividades administrativas
4. Actividades jurídicas
5. Actividades de sistemas
6. Otras actividades transversales a la dependencia u organismo.

III. Programas Presupuestario y Matrices de Indicadores de Resultados

Programa Presupuestario: EO42 Cobertura en educación media superior y superior

Nivel	Resumen Narrativo	Indicadores	Medios de Verificación	Supuestos
Fin	Contribuir a la cobertura educativa con equidad en los servicios educativos en los niveles básico, medio superior, superior y posgrado.	Cobertura Educación Superior.	SEP (Principales cifras) CONAPO.	
Propósito	La demanda educativa de nivel medio superior, superior y posgrado es atendida con equidad.	Porcentaje de cobertura educativa en educación superior y posgrado con respecto a la población.		
Componente 2	Planes y programas de estudio ofertados.	Número de planes y programas de estudio ofertados.		
Componente 3	Incremento de la matrícula.	Porcentaje de incremento de la matrícula en educación superior con relación al ciclo escolar anterior.		
Actividad 2.5	Acreditación y certificación de planes y programas de estudio.	Porcentaje de planes y programas de estudio certificados.		
Actividad 3.6	Incremento de la matrícula de educación superior.	Matrícula registrada en el ciclo n/ matrícula registrada en el ciclo n-1.		



Programa Presupuestario: E051 Personal docente y agentes educativos

Nivel	Resumen Narrativo	Indicadores	Medios de Verificación	Supuestos
Fin	Contribuir al logro educativo en los niveles básico, medio superior, superior y posgrado.	Eficiencia terminal educación superior. Deserción educación superior.	SEP (Principales cifras).	
Propósito	El personal docente y administrativo mejora en el ejercicio de sus funciones.	Porcentaje de personal docente, directivo, de supervisión y de apoyo técnico que prueban las evaluaciones de desempeño.		
Componente 2	Profesionalización, capacitación y certificaciones efectuadas.	Porcentaje de figuras educativas capacitadas y certificadas en el Estado.		
Actividad 2.2	Programas de capacitación.	Porcentaje de capacitaciones realizadas.		
Actividad 2.7	Formación y consolidación de Cuerpos Académicos.	Número de docentes que cumplen con el perfil deseable PROMEP.		

Programa Presupuestario: EO53 Permanencia escolar

Nivel	Resumen Narrativo	Indicadores	Medios de Verificación	Supuestos
Fin	Contribuir al logro educativo en los niveles básico, medio superior, superior y posgrado.	Eficiencia terminal educación superior. Deserción educación superior.	SEP (Principales cifras)	
Propósito	El estudiantado mejora su desempeño y asegura su permanencia en el sistema educativo.	Tasa de abandono en nivel superior.		
Componente 3	Programas de fomento a la permanencia escolar implementados.	Porcentaje de alumnos beneficiados por el programa de fomento a la permanencia escolar.		
Actividad 3.2	Programa de tutorías y preceptorías.	Número de alumnos atendidos por los programas de tutorías.		
Actividad 3.3	Actividades extracurriculares.	Número de actividades extracurriculares implementadas en el ciclo escolar.		

Programa Presupuestario: EO54 Acciones a favor del logro educativo

Nivel	Resumen Narrativo	Indicadores	Medios de Verificación	Supuestos
Fin	Contribuir al logro educativo en los niveles básico, medio superior, superior y posgrado.	Eficiencia terminal educación superior Deserción educación superior.	SEP (Principales cifras).	
Propósito	Acciones a favor del logro educativo.	Porcentaje de acciones realizadas a favor del logro educativo.		
Componente 2	Fortalecimiento para el desarrollo integral del estudiante.			
Actividad 1.3	Visitas académicas.	Porcentaje de visitas académicas realizadas.	Registros administrativos de la Secretaría de Educación.	
Actividad 1.4	Movilidad Internacional.	Porcentaje de alumnos beneficiados con beca en el extranjero.	Registros administrativos de la Secretaría de Educación.	
Actividad 2.1	Actividades extracurriculares (deportivas y culturales).	Número de actividades deportivas y culturales realizadas.	Registros administrativos de la Secretaría de Educación.	

Programa Presupuestario Administrativo: "Clave y Nombre del Programa Presupuestario"

CATÁLOGO DE ACTIVIDADES DE PROGRAMAS PRESUPUESTARIOS SIN MATRIZ DE INDICADORES DE RESULTADOS

1. Actividades de oficinas de secretarios
2. Actividades de oficinas de subsecretarios y similares
3. Actividades administrativas
4. Actividades jurídicas
5. Actividades de sistemas
6. Otras actividades transversales a la dependencia u organismo.