



DIRECCIÓN DE PLANEACIÓN, ADMINISTRACIÓN Y EVALUACIÓN
SUBDIRECCIÓN DE PLANEACIÓN, PROGRAMACIÓN Y PRESUPUESTO
DEPARTAMENTO DE PROGRAMACIÓN

PROGRAMA ANUAL 2013

MORELOS

Misión

Promover y organizar los servicios de Educación Básica en el Estado, a través de los diferentes sectores de la sociedad, que faciliten la incorporación de los jóvenes y adultos de 15 años en adelante en condición de rezago educativo al desarrollo económico, social y cultural de Morelos, mejorando con ello su calidad de vida y su entorno.

Visión

Ser una entidad de vanguardia en la educación de jóvenes y adultos de 15 años en adelante, ofreciendo servicios educativos a nivel de excelencia en cuanto a la pertinencia, eficiencia, eficacia, creatividad e innovación alrededor de la persona, involucrando a los diferentes sectores de la sociedad con el propósito de que ningún Morelense se prive de la oportunidad de acceder a una Educación Básica Gratuita, de elevado nivel académico.

Objetivo

General

Brindar educación básica a través del otorgamiento de servicios educativos gratuitos de alfabetización, primaria y secundaria a través del Modelo Educación para la Vida y el Trabajo (MEVyT) a la población de 15 años y más en condición de rezago educativo, buscando incrementar sus capacidades y calidad de vida que contribuya a la construcción de un país mejor.

Específicos

- ☼ Propiciar que la población objetivo de 15 años y más en condición de rezago educativo concluya su educación básica.
- ☼ Elevar el nivel educativo de la población beneficiaria del programa.
- ☼ Propiciar que los usuarios acrediten exámenes para su avance académico.
- ☼ Propiciar que los beneficiarios reciban los materiales didácticos necesarios para su avance académico y los servicios de acreditación.

Formar y actualizar a las figuras solidarias para la atención educativa.

Diagnóstico

El Estado de Morelos se encuentra en la región Central del país, con las siguientes coordenadas geográficas extremas: Al norte 19° 08', al sur 18° 20' de Latitud norte; al este 98° 38', al oeste 99° 30' de Longitud Oeste.

El Estado de Morelos tiene una superficie de 4,893 Km. cuadrados, que representa el 0.25% de la superficie del país y ocupa el lugar número 30 por extensión territorial.

Colinda al norte con el Estado de México y el Distrito Federal, al este con el Estado de México y el Estado de Puebla; al sur con los Estados de Puebla y Guerrero y al oeste con los Estados de Guerrero y México.

Está integrado por 33 municipios y 1504 localidades, solo tres municipios, Cuernavaca, Jiutepec y Cuautla tienen más de 100 mil habitantes; el estado tiene una población total de 1, 777, 227 habitantes de los cuales se estima que 1'344,156 son de 15 años o mayores y dentro de ellos, hay 76,354 Analfabetas 146,197 sin primaria terminada y 245,181 sin secundaria, haciendo un rezago educativo total de 467,732 habitantes que representa el 34.8% de la población de 15 años o más.

Como puede apreciarse, el rezago educativo

se concentra en el nivel Secundaria, ya que representa el 18.2% de la población de 15 años o más. El Analfabetismo Estatal se encuentra en el 5.7% respecto a la población de 15 años o más. Fuente Censo de Población y Vivienda 2010 INEGI.

Así mismo existen municipios con más rezago educativo, y se concentra principalmente en los municipios de Cuernavaca con 68,245 habitantes en rezago, le sigue Cuautla con 43,231, Jiutepec con 42,084 y Temixco con 32,534, la fuente es el censo de población y vivienda 2010, INEGI.

Así, el año 2012, el número de jóvenes y adultos que concluye su alfabetización, primaria y/o secundaria, se logro superar la meta en un 14%, concluyendo 11,535 usuarios; respecto a usuarios registrados el logro alcanzado es de un 98% con 29,992 usuarios registrados.

PROYECTOS:

Atención a la Demanda

Este proyecto constituye la parte medular de los servicios que oferta el Instituto Estatal de Educación para Adultos de Morelos (INEEA) ya que se brinda la atención educativa a los usuarios en las Unidades Operativas conocidas como Círculos de Estudio y los Puntos de Encuentro. La meta anual es 21,846 Usuarios Registrados (alfabetización 2,982, primaria 3,078, secundaria 15,786) y 8,537 Usuarios que Concluyen Nivel (alfabetización 967, primaria 2,033, secundaria 5,537).

Objetivo

Brindar atención educativa gratuita a todas las personas de 15 años o más que se encuentren en condición de Rezago Educativo, a través del Modelo de Educación para la Vida y el Trabajo (MEVyT) basándose fundamentalmente en el Autodidactismo y la Solidaridad Social.

Beneficio o impacto

Al combatir el Rezago Educativo, tendremos una población mejor educada que podrá acceder a mejores y mayores niveles de vida y de bienestar social, beneficiándose ellos mismos, sus familias el Estado y la sociedad en su conjunto.

Mientras mas recursos económicos, materiales y humanos destinemos a atender a esta población, más pronto acabaremos con esta desigualdad que tanto lacera a nuestra población.

Operación de las Unidades Operativas

Al cierre de diciembre 2012 se tenía 1,327 Figuras Solidarias gratificadas por el Patronato de INEEA:

- ☼ 166 Promotores de Puntos de Encuentro
- ☼ 976 Asesores
- ☼ 47 Promotores de Plazas Comunitarias.
- ☼ 38 Apoyos Técnicos de Plazas Comunitarias.
- ☼ 100 Aplicadores de Exámenes.

Plazas Comunitarias

Este proyecto consiste básicamente en la operación de Plazas Comunitarias donde 27 son Institucionales, 11 de servicios integrales, 9 de Colaboración, 1 de desarrollo y 1 Móvil. Una plaza comunitaria es un espacio educativo abierto a la comunidad, con equipo de cómputo, internet, discos compactos, videos y libros, así como servicio de asesoría educativa, para que las personas aprendan, se desarrollen, acrediten y certifiquen su educación básica. . La meta anual es 6,330 Usuarios Registrados (alfabetización 850, primaria 1,190, secundaria 4,290) y 2,427 Usuarios que Concluyen Nivel (alfabetización 282, primaria 633, secundaria 1,512).

Objetivo

Proporcionar atención educativa a los usuarios con las mas avanzada tecnología y todos los medios de las tecnologías de Información y Comunicación (TIC'S) disponibles a su disposición.

Beneficio o impacto

Brindar a los usuarios, equipo de cómputo moderno, con acceso a Internet, con la finalidad de acceder a una educación modernizada de la más alta calidad, que sin duda redundará en una población mas educada tecnológicamente, señalando que los servicios son totalmente gratuitos y con ello la oferta educativa es altamente atractiva sobre todo para aquellos usuarios que tengan necesidad o deseos de operar equipos de cómputo.

Oportunidades

Este proyecto consiste en promover a través de los diferentes ámbitos de operación de oportunidades (Programa de Desarrollo Humano de la Secretaría de Desarrollo Social) la inscripción y participación voluntaria de sus beneficiarios y/o familiares, los servicios educativos del INEA, para que inicien o concluyan su educación básica o para que apoyen las labores de asesoría y promoción de los servicios. El programa Oportunidades es un ejemplo relevante de coordinación interinstitucional y desarrollo humano. . La meta anual es 5,290 Usuarios Registrados (alfabetización 756, primaria 756, secundaria 3,778) y 2,049 Usuarios que Concluyen Nivel (alfabetización 238, primaria 489, secundaria 1,322).

Objetivo

Atender al mayor número de beneficiarios de este programa y sus familiares, con el objeto de iniciar y concluir su educación básica, y de ser posible, sacarlos del Rezago Educativo y mejorar sus condiciones de vida y la de sus familias.

Beneficio o impacto

Contribuir a disminuir las desigualdades en las oportunidades educativas de este sector de jóvenes y adultos sin educación básica, mediante la superación de su condición de rezago educativo.

Reconocimiento y Certificación CONEVyT

Este proyecto reconoce a las empresas que están comprometidas con la educación de sus trabajadores y certifica como empresas libres de Rezago a aquellas cuyos trabajadores (en su totalidad) han salido del Rezago Educativo gracias a este esfuerzo. . La meta anual es 222 Usuarios Registrados (primaria 32, secundaria 190) y 85 Usuarios que Concluyen Nivel (primaria 20, secundaria 65).

Objetivo

Atender al mayor número de trabajadores del Sector Privado, abriendo puntos de encuentro dentro de las empresas o en unidades operativas cercanas a ellos, para contribuir a disminuir las desigualdades, mediante la superación del rezago educativo.

Beneficio o impacto

Contribuir al abatimiento del rezago educativo del sector privado, para que su capital humano, concluya su educación, y así pueda acceder a mejores niveles de capacitación para trabajos más complejos de mayor responsabilidad y remuneración.

Jóvenes 10 – 14

Este proyecto consiste en atender en el nivel de primaria, niños y jóvenes de 10 y 14 años de edad que no son atendidos por el sistema educativo escolarizado y no presentan posibilidad de reincorporación.
. La meta anual es 1,500 Usuarios Registrados y 400 Usuarios que Concluyen Nivel.

Objetivo

Atender al mayor número de niños y jóvenes de 10 y 14 años que por alguna causa no están siendo atendidos en el sistema escolarizado.

Beneficio o impacto

Evitar que estos niños y jóvenes se queden sin concluir su Primaria y motivarlos a que en cuanto la terminen, prosigan con la Secundaria para salir en forma definitiva del Rezago Educativo.

Jornaleros Agrícolas Migrantes

Este grupo de población altamente marginado y en extrema pobreza, se desplaza con sus familias desde sus lugares de origen para trabajar en la zafra o cosecha de productos agrícolas en algunas regiones del Estado de Morelos. Su trabajo dura algunos meses, durante los cuales se les da la atención educativa a ellos y a sus familiares, como un elemento de la más pura justicia social. Por su carácter itinerante y estacional, muchas veces no es posible que concluyan un nivel educativo y hay dificultades para su incorporación a los programas del INEEA por lo general no traen consigo los documentos necesarios para dicho proceso, aun así se les brinda la atención necesaria. La meta anual es 406 en Usuarios Registrados (alfabetización 228, primaria 100, secundaria 78) y 87 Usuarios que Concluyen Nivel (45 alfabetización, primaria 26, secundaria 16).

Objetivo

Ofrecer un servicio de alfabetización y educación básica integral a personas jóvenes y adultas jornaleras hispanohablantes e indígenas, atendiendo a sus condiciones de vida, a su situación de movilidad y a sus características lingüísticas.

Beneficio o impacto

Aunque este grupo de personas no es numeroso, si es muy importante darles atención puesto que se trata de un segmento de alta marginalidad y pobreza extrema y el atenderlos es una obligación moral y social para ayudarlos a acceder a un mejor nivel de vida para ellos y sus familias.

Buen Juez

Este proyecto apoya en brindar educación básica a servidores públicos federales, que se encuentran en rezago educativo. . La meta anual es 236 Usuarios Registrados (alfabetización 34, primaria 34, secundaria 168) y 92 Usuarios que Concluyen Nivel (alfabetización 10, primaria 22, secundaria 60).

Objetivo

Fortalecer el capital humano de la administración Pública Federal para que todos los servidores públicos, que así lo deseen, concluyan su educación básica, obtengan su certificado y puedan continuar al nivel medio superior.

Beneficio o impacto

Mejorar la calidad y eficiencia en los procesos de trabajo que ofrece el servidor público, contribuyendo para que nuestro país cuente con un servicio público de mayor calidad. También apoyar al cumplimiento de metas institucionales del centro de trabajo ante la Secretaría de la Función Pública.

Apadrina un Adulto

Este proyecto Estatal consiste en que un Joven o Adulto que esté fuera del Rezago Educativo (Padrino o Madrina), convenza y acompañe en su proceso educativo en INEEA a un Joven o Adulto que esté en Rezago Educativo (Ahijado o Ahijada) para que salga de esta situación con el apoyo de su padrino o madrina, mismos que actúan de manera solidaria. La acción de los padrinos y madrinas no genera gratificación alguna.

Objetivo

General

Contribuir al abatimiento del rezago educativo en Morelos con el compromiso y participación del Gobierno Estatal, mediante la operación de un esquema de participación social para ampliar la cobertura de atención, mejorar la calidad de los servicios e impactar en el rezago educativo, a través de la motivación y solidaridad de los estudiantes que apadrinarán a un joven o adulto que no ha concluido su nivel básico de estudios.

Específico

Promover la participación de estudiantes de nivel medio superior y superior, para que cada uno contacte a un joven o adulto de 15 años o más que carezca de educación primaria o secundaria; lo acompañe y asesore en el proceso de estudio hasta que concluya un nivel educativo para aumentar la permanencia y el aprendizaje, el proceso educativo de los incorporados, disminuyendo la participación discontinua y la deserción.

Beneficio o impacto

Los ahijados y ahijadas, logran incorporarse a los programas del INEEA y mediante el autodidactismo y la solidaridad social, podrán salir eventualmente del Rezago Educativo, mejorando su vida y la de sus familias.

Los Padrinos y Madrinas mejoran su desarrollo humano al ofrecer apoyo a un Morelense en Rezago Educativo, pueden obtener un estímulo académico por parte de su escuela (cuando son estudiantes de nivel medio o superior) o la realización de su Servicio Social.

Valoración de Asesores

Este proyecto consiste en identificar en asesores habilidades y conocimientos básicos en matemáticas, lengua y comunicación, ciencias naturales, ciencias sociales, aptitudes pedagógicas y actitudes socioculturales. La meta anual es 90% de Asesores activos.

Objetivo

Evaluar Asesores Educativos en competencias y aptitudes en 6 ejes.

Beneficio o impacto

Identificar Asesores Educativos con áreas de oportunidad para beneficiar con la formación necesaria.

Formación Institucional

El MEVyT, como todo modelo educativo, requiere de la participación de figuras institucionales formadas para organizar y administrar los servicios educativos que faciliten y consoliden la aplicación de su enfoque, así como de figuras solidarias preparadas para acompañar el proceso educativo de las personas jóvenes y adultas, realizar las actividades de promoción de los servicios educativos, aplicar los exámenes o apoyar las actividades operativas. Esto hace necesario el desarrollo de un proceso de formación permanente de las figuras institucionales y las figuras solidarias que participan en la operación, atención, seguimiento y evaluación de dichos servicios en función de las necesidades estatales y locales. La meta es 600 figuras institucionales y 2900 figuras solidarias.

Objetivo

Formar figuras solidarias que participan en la tarea directa de atención educativa hacia las personas jóvenes y adultas, es decir, asesores, asesores bilingües, orientadores de grupo y auxiliares intérpretes, así como a quienes participan en la organización de los servicios: titulares promotores, promotores de plazas, apoyos técnicos, aplicadores, personal de las entidades federativas y multiplicadores que actúan como formadores.

El proceso de formación permanente de todas las figuras habrá de considerar las etapas de inducción, formación inicial y formación continua, con base en las necesidades y circunstancias.

Beneficio o impacto

Generar aprendizaje en el personal institucional y solidario a través de los procesos de formación.

Formación Focalizada de Asesores (antes MOPRO)

- ☼ Propuesta de formación estructurada, continua, especializada, innovadora y destinada a asesores valorados

- ☼ Conformada por Diplomados

- ☼ Considera 3 ejes prioritarios: Matemáticas, Lengua y comunicación (Español/Lengua materna y Español como segunda lengua) y Aptitudes Pedagógicas

- ☼ Permite distribuir la oferta de formación con equidad

- ☼ Estrategia sólida, de largo alcance para atender necesidades ya identificadas

- ☼ Comprende 2 intencionalidades fundamentales:

- ☼ Apoyar a las figuras solidarias en la superación de sus debilidades académicas

- ☼ Reconstruir aprendizajes del asesor

- ☼ Busca mejorar la calidad del servicio que ofrece el INEA

La meta es 600 figuras institucionales y 2900 figuras solidarias.

Objetivo

Formar figuras institucionales y solidarias en educación básica, fortaleciendo la enseñanza en la práctica educativa.

Beneficio o impacto

Elevar el índice de acreditación y disminuir el índice de reprobación

Unidad de la Calidad en la Inscripción, Acreditación y Certificación (CIAC)

Es un proyecto que surge para garantizar la calidad en el cumplimiento de las normas y procedimientos de la Educación Básica para Adultos. La meta anual es Sede verificada 320, Expediente del adulto inscrito 1,500, Expediente de UCN 1,500, Muestra exámenes en línea 300.

Objetivos

Supervisar la conformación y operación de círculos de estudio, puntos de encuentro comunitarias
Evitar pagos injustificados a responsables de puntos de encuentro, asesores y aplicadores de exámenes.
Proponer medidas preventivas, correctivas y de mejora continua.

Beneficio o impacto

Garantizar la aplicación de la normatividad y procedimientos en el INEEA.

Matriz del Marco Lógico



DIRECCIÓN DE PLANEACIÓN, ADMINISTRACIÓN Y EVALUACIÓN
SUBDIRECCIÓN DE PLANEACIÓN, PROGRAMACIÓN Y PRESUPUESTO
DEPARTAMENTO DE PROGRAMACIÓN

PROGRAMA ANUAL 2013

MORELOS

ANEXO 2. PRESUPUESTO

TOTAL GLOBAL

PTDA.	CONCEPTO	Enero	Febrero	Marzo	Abril	Mayo	Junio	Julio	Agosto	Septiembre	Octubre	Noviembre	Diciembre	Total
21101	Materiales y útiles de oficina	-	-	-	-	-	-	-	-	-	-	-	-	-
21201	Materiales y útiles de impresión y reproducción	-	-	-	-	-	-	-	-	-	-	-	-	-
21401	Materiales y útiles para el procesamiento en equipos y bienes informáticos	-	-	-	-	-	-	-	-	-	-	-	-	-
21501	Material de apoyo informático	-	-	-	-	-	-	-	-	-	-	-	-	-
26102	Combustibles, lubricantes y aditivos	-	-	-	-	-	-	-	-	-	-	-	-	-
29301	Refacciones y accesorios menores de mobiliario y equipo de administración, educacional y recreativo	-	-	-	-	-	-	-	-	-	-	-	-	-
29401	Refacciones y accesorios para equipo de cómputo	-	-	-	-	-	-	-	-	-	-	-	-	-
29601	Refacciones y accesorios menores de equipo de transporte	-	-	-	-	-	-	-	-	-	-	-	-	-
2000	TOTAL CAPÍTULO 2000	-	-	-	-	-	-	-	-	-	-	-	-	-
33604	Impresión y elaboración de material informativo	-	-	-	-	-	-	-	-	-	-	-	-	-
34701	Fletes y maniobras	-	-	-	-	-	-	-	-	-	-	-	-	-
35101	Mantenimiento y conservación de inmuebles	-	-	-	-	-	-	-	-	-	-	-	-	-
35201	Mantenimiento y conservación de mobiliario y equipo de administración	-	-	-	-	-	-	-	-	-	-	-	-	-
35301	Mantenimiento y conservación de bienes informáticos	-	-	-	-	-	-	-	-	-	-	-	-	-
35501	Mantenimiento y conservación de vehículos terrestres, aéreos, marítimos, lacustres y fluviales	-	-	-	-	-	-	-	-	-	-	-	-	-
35701	Mantenimiento y conservación de maquinaria y equipo	-	-	-	-	-	-	-	-	-	-	-	-	-
38301	Congresos y convenciones	-	-	-	-	-	-	-	-	-	-	-	-	-
3000	TOTAL CAPÍTULO 3000	-	-	-	-	-	-	-	-	-	-	-	-	-
44105	Apoyo a voluntarios que participan en div. Progr. Fed..	-	950,945.00	600,000.00	350,000.00	300,000.00	300,000.00	300,000.00	193,996.60	750,000.00	450,000.00	83,546.40	-	4,278,488.00
4000	TOTAL CAPÍTULO 4000	-	950,945.00	600,000.00	350,000.00	300,000.00	300,000.00	300,000.00	193,996.60	750,000.00	450,000.00	83,546.40	-	4,278,488.00
	TOTAL GLOBAL	-	950,945.00	600,000.00	350,000.00	300,000.00	300,000.00	300,000.00	193,996.60	750,000.00	450,000.00	83,546.40	-	4,278,488.00

OPORTUNIDADES

PTDA.	CONCEPTO	Enero	Febrero	Marzo	Abril	Mayo	Junio	Julio	Agosto	Septiembre	Octubre	Noviembre	Diciembre	Total
21101	Materiales y útiles de oficina		3,000.00	2,500.00	1,800.00	1,800.00	1,300.00	1,300.00	900.00	2,100.00	1,900.00	1,100.00	300.00	18,000.00
21201	Materiales y útiles de impresión y reproducción													
21401	Materiales y útiles para el procesamiento en equipos y bienes informáticos		3,500.00	3,500.00	3,200.00	2,500.00	2,000.00	1,500.00	800.00	3,500.00	3,000.00	1,000.00	500.00	25,000.00
21501	Material de apoyo informativo													
26102	Combustibles, lubricantes y aditivos		4,500.00	4,000.00	3,500.00	3,500.00	3,500.00	1,000.00	1,000.00	4,500.00	3,500.00	500.00	500.00	30,000.00
29301	Refacciones y accesorios menores de mobiliario y equipo de administración, educacional y recreativo		1,500.00	1,500.00	1,000.00	1,000.00	800.00	700.00	500.00	1,500.00	800.00	500.00	200.00	10,000.00
29401	Refacciones y accesorios para equipo de cómputo		1,500.00	1,500.00	1,000.00	1,000.00	800.00	700.00	500.00	1,500.00	800.00	500.00	200.00	10,000.00
29601	Refacciones y accesorios menores de equipo de transporte		2,500.00	1,500.00	1,000.00	900.00	700.00	500.00	135.00	1,800.00	500.00	500.00	301.00	10,336.00
2000	TOTAL CAPITULO 2000	-	16,500.00	14,500.00	11,500.00	10,700.00	9,100.00	5,700.00	3,835.00	14,900.00	10,500.00	4,100.00	2,001.00	103,336.00
33604	Impresión y elaboración de material informativo													
34701	Fletes y maniobras													
35101	Mantenimiento y conservación de inmuebles													
35201	Mantenimiento y conservación de mobiliario y equipo de administración													
35301	Mantenimiento y conservación de bienes informáticos													
35501	Mantenimiento y conservación de vehículos terrestres, aéreos, marítimos, lacustres y fluviales													
35701	Mantenimiento y conservación de maquinaria y equipo													
38301	Congresos y convenciones													
3000	TOTAL CAPITULO 3000	-	-	-	-	-	-	-	-	-	-	-	-	-
44105	Apoyo a voluntarios que participan en div. Progr. Fed..		224,015.00	203,443.00	203,442.00	50,000.00	50,000.00	50,000.00	50,000.00	256,100.00	50,000.00	50,000.00		1,187,000.00
4000	TOTAL CAPITULO 4000	-	224,015.00	203,443.00	203,442.00	50,000.00	50,000.00	50,000.00	50,000.00	256,100.00	50,000.00	50,000.00	-	1,187,000.00
	TOTAL GLOBAL	-	240,515.00	217,943.00	214,942.00	60,700.00	59,100.00	55,700.00	53,835.00	271,000.00	60,500.00	54,100.00	2,001.00	1,290,336.00

BUEN JUEZ

PTDA.	CONCEPTO	Enero	Febrero	Marzo	Abril	Mayo	Junio	Julio	Agosto	Septiembre	Octubre	Noviembre	Diciembre	Total
21101	Materiales y útiles de oficina		1,000.00	800.00	1,200.00	500.00	500.00	500.00	400.00	1,000.00	800.00	300.00		7,000.00
21201	Materiales y útiles de impresión y reproducción													
21401	Materiales y útiles para el procesamiento en equipos y bienes informáticos													
21501	Material de apoyo informativo													
26102	Combustibles, lubricantes y aditivos													
29301	Refacciones y accesorios menores de mobiliario y equipo de administración, educacional y recreativo													
29401	Refacciones y accesorios para equipo de cómputo													
29601	Refacciones y accesorios menores de equipo de transporte							2,000.00	2,374.30	1,874.70				6,249.00
2000	TOTAL CAPITULO 2000	-	1,000.00	800.00	1,200.00	500.00	500.00	2,500.00	2,774.30	2,874.70	800.00	300.00	-	13,249.00
33604	Impresión y elaboración de material informativo			5,000.00	3,000.00	2,000.00	2,000.00	1,000.00	1,000.00	2,500.00	2,000.00	1,000.00	500.00	20,000.00
34701	Fletes y maniobras													
35101	Mantenimiento y conservación de inmuebles													
35201	Mantenimiento y conservación de mobiliario y equipo de administración													
35301	Mantenimiento y conservación de bienes informáticos													
35501	Mantenimiento y conservación de vehículos terrestres, aéreos, marítimos, lacustres y fluviales				5,000.00	2,000.00	2,000.00	1,000.00	500.00	1,500.00	2,000.00	500.00	500.00	15,000.00
35701	Mantenimiento y conservación de maquinaria y equipo													
38301	Congresos y convenciones													
3000	TOTAL CAPITULO 3000	-	-	5,000.00	8,000.00	4,000.00	4,000.00	2,000.00	1,500.00	4,000.00	4,000.00	1,500.00	1,000.00	35,000.00
44105	Apoyo a voluntarios que participan en div. Progr. Fed..													
4000	TOTAL CAPITULO 4000	-	-	-	-	-	-	-	-	-	-	-	-	-
	TOTAL GLOBAL	-	1,000.00	5,800.00	9,200.00	4,500.00	4,500.00	4,500.00	4,274.30	6,874.70	4,800.00	1,800.00	1,000.00	48,249.00

PROYECTO FIFONAFE

PTDA.	CONCEPTO	Enero	Febrero	Marzo	Abril	Mayo	Junio	Julio	Agosto	Septiembre	Octubre	Noviembre	Diciembre	Total
21101	Materiales y útiles de oficina													-
21201	Materiales y útiles de impresión y reproducción													-
21401	Materiales y útiles para el procesamiento en equipos y bienes informáticos													-
21501	Material de apoyo informativo													-
26102	Combustibles, lubricantes y aditivos													-
29301	Refacciones y accesorios menores de mobiliario y equipo de administración, educacional y recreativo													-
29401	Refacciones y accesorios para equipo de cómputo													-
29601	Refacciones y accesorios menores de equipo de transporte													-
2000	TOTAL CAPITULO 2000	-	-	-	-	-	-	-	-	-	-	-	-	-
33604	Impresión y elaboración de material informativo													-
34701	Fletes y maniobras													-
35101	Mantenimiento y conservación de inmuebles													-
35201	Mantenimiento y conservación de mobiliario y equipo de administración													-
35301	Mantenimiento y conservación de bienes informáticos													-
35501	Mantenimiento y conservación de vehículos terrestres, aéreos, marítimos, lacustres y fluviales													-
35701	Mantenimiento y conservación de maquinaria y equipo													-
38301	Congresos y convenciones													-
3000	TOTAL CAPITULO 3000	-	-	-	-	-	-	-	-	-	-	-	-	-
44105	Apoyo a voluntarios que participan en div. Progr. Fed..													-
4000	TOTAL CAPITULO 4000	-	-	-	-	-	-	-	-	-	-	-	-	-
	TOTAL GLOBAL	-	-	-	-	-	-	-	-	-	-	-	-	-

TOTAL GLOBAL

PTDA.	CONCEPTO	Enero	Febrero	Marzo	Abril	Mayo	Junio	Julio	Agosto	Septiembre	Octubre	Noviembre	Diciembre	Total
21101	Materiales y útiles de oficina	-	5,600.00	4,800.00	4,500.00	3,600.00	2,900.00	2,700.00	1,800.00	4,600.00	3,900.00	2,000.00	600.00	37,000.00
21201	Materiales y útiles de impresión y reproducción	-	-	-	-	-	-	-	-	-	-	-	-	-
21401	Materiales y útiles para el procesamiento en equipos y bienes informáticos	-	3,500.00	3,500.00	3,200.00	2,500.00	2,000.00	1,500.00	8,049.00	6,598.00	3,000.00	1,000.00	500.00	35,347.00
21501	Material de apoyo informativo	-	-	-	-	-	-	-	-	-	-	-	-	-
26102	Combustibles, lubricantes y aditivos	-	5,000.00	4,500.00	4,500.00	4,500.00	4,000.00	1,500.00	1,200.00	5,000.00	4,000.00	1,000.00	800.00	36,000.00
29301	Refacciones y accesorios menores de mobiliario y equipo de administración, educacional y recreativo	-	1,500.00	1,500.00	1,000.00	1,000.00	800.00	700.00	500.00	1,500.00	800.00	500.00	200.00	10,000.00
29401	Refacciones y accesorios para equipo de cómputo	-	1,500.00	1,500.00	1,000.00	1,000.00	800.00	700.00	500.00	1,500.00	800.00	500.00	200.00	10,000.00
29601	Refacciones y accesorios menores de equipo de transporte	-	2,500.00	1,500.00	1,000.00	900.00	700.00	2,500.00	2,509.30	3,674.70	500.00	500.00	301.00	16,585.00
2000	TOTAL CAPITULO 2000	-	19,600.00	17,300.00	15,200.00	13,500.00	11,200.00	9,600.00	14,558.30	22,872.70	13,000.00	5,500.00	2,601.00	144,932.00
33604	Impresión y elaboración de material informativo	-	-	5,000.00	3,000.00	2,000.00	2,000.00	1,000.00	1,000.00	2,500.00	2,000.00	1,000.00	500.00	20,000.00
34701	Fletes y maniobras	-	-	-	-	-	-	-	-	-	-	-	-	-
35101	Mantenimiento y conservación de inmuebles	-	-	-	-	-	-	-	-	-	-	-	-	-
35201	Mantenimiento y conservación de mobiliario y equipo de administración	-	-	-	-	-	-	-	-	-	-	-	-	-
35301	Mantenimiento y conservación de bienes informáticos	-	-	-	-	-	-	-	-	-	-	-	-	-
35501	Mantenimiento y conservación de vehículos terrestres, aéreos, marítimos, lacustres y fluviales	-	-	-	5,000.00	2,000.00	2,000.00	1,000.00	500.00	1,500.00	2,000.00	500.00	500.00	15,000.00
35701	Mantenimiento y conservación de maquinaria y equipo	-	-	-	-	-	-	-	-	-	-	-	-	-
38301	Congresos y convenciones	-	-	-	-	-	-	-	11,000.00	6,000.00	-	-	-	17,000.00
3000	TOTAL CAPITULO 3000	-	-	5,000.00	8,000.00	4,000.00	4,000.00	2,000.00	12,500.00	10,000.00	4,000.00	1,500.00	1,000.00	52,000.00
44105	Apoyo a voluntarios que participan en div. Progr. Fed..	-	224,015.00	203,443.00	203,442.00	50,000.00	50,000.00	50,000.00	50,000.00	256,100.00	50,000.00	50,000.00	-	1,187,000.00
4000	TOTAL CAPITULO 4000	-	224,015.00	203,443.00	203,442.00	50,000.00	50,000.00	50,000.00	50,000.00	256,100.00	50,000.00	50,000.00	-	1,187,000.00
	TOTAL GLOBAL	-	243,615.00	225,743.00	226,642.00	67,500.00	65,200.00	61,600.00	77,058.30	288,972.70	67,000.00	57,000.00	3,601.00	1,383,932.00

ESTADO: MORELOS
PROYECTOS INDÍGENAS

PTDA.	CONCEPTO	Enero	Febrero	Marzo	Abril	Mayo	Junio	Julio	Agosto	Septiembre	Octubre	Noviembre	Diciembre	Total
21101	Materiales y útiles de oficina													-
21201	Materiales y útiles de impresión y reproducción													-
21401	Materiales y útiles para el procesamiento en equipos y bienes informáticos													-
21501	Material de apoyo informativo													-
26102	Combustibles, lubricantes y aditivos													-
29301	Refacciones y accesorios menores de mobiliario y equipo de administración, educacional y recreativo													-
29401	Refacciones y accesorios para equipo de cómputo													-
29601	Refacciones y accesorios menores de equipo de transporte													-
2000	TOTAL CAPITULO 2000	-	-	-	-	-	-	-	-	-	-	-	-	-
33604	Impresión y elaboración de material informativo													-
34701	Fletes y maniobras													-
35101	Mantenimiento y conservación de inmuebles													-
35201	Mantenimiento y conservación de mobiliario y equipo de administración													-
35301	Mantenimiento y conservación de bienes informáticos													-
35501	Mantenimiento y conservación de vehículos terrestres, aéreos, marítimos, lacustres y fluviales													-
35701	Mantenimiento y conservación de maquinaria y equipo													-
38301	Congresos y convenciones													-
3000	TOTAL CAPITULO 3000	-	-	-	-	-	-	-	-	-	-	-	-	-
44105	Apoyo a voluntarios que participan en div. Progr. Fed.													-
4000	TOTAL CAPITULO 4000	-	-	-	-	-	-	-	-	-	-	-	-	-
	TOTAL GLOBAL	-	-	-	-	-	-	-	-	-	-	-	-	-

FORMACIÓN INSTITUCIONAL Y SOLIDARIA

PTDA.	CONCEPTO	Enero	Febrero	Marzo	Abril	Mayo	Junio	Julio	Agosto	Septiembre	Octubre	Noviembre	Diciembre	Total
21101	Materiales y útiles de oficina		3,500.00	3,000.00	5,500.00	3,500.00	2,800.00	2,300.00	2,500.00	3,400.00	1,793.00			28,293.00
21201	Materiales y útiles de impresión y reproducción													-
21401	Materiales y útiles para el procesamiento en equipos y bienes informáticos		3,000.00	4,500.00	5,000.00	5,000.00	4,000.00	2,500.00	3,000.00	4,500.00	2,500.00			34,000.00
21501	Material de apoyo informativo													-
26102	Combustibles, lubricantes y aditivos		4,000.00	4,500.00	4,500.00	3,500.00	3,500.00	3,500.00	2,000.00	2,500.00	2,000.00			30,000.00
29301	Refacciones y accesorios menores de mobiliario y equipo de administración, educacional y recreativo													-
29401	Refacciones y accesorios para equipo de cómputo													-
29601	Refacciones y accesorios menores de equipo de transporte													-
2000	TOTAL CAPITULO 2000	-	10,500.00	12,000.00	15,000.00	12,000.00	10,300.00	8,300.00	7,500.00	10,400.00	6,293.00	-	-	92,293.00
33604	Impresión y elaboración de material informativo													-
34701	Fletes y maniobras													-
35101	Mantenimiento y conservación de inmuebles													-
35201	Mantenimiento y conservación de mobiliario y equipo de administración													-
35301	Mantenimiento y conservación de bienes informáticos													-
35501	Mantenimiento y conservación de vehículos terrestres, aéreos, marítimos, lacustres y fluviales													-
35701	Mantenimiento y conservación de maquinaria y equipo													-
38301	Congresos y convenciones		45,000.00	35,000.00	55,000.00	39,387.00	65,000.00	50,000.00	35,000.00	35,000.00	15,000.00			374,387.00
3000	TOTAL CAPITULO 3000	-	45,000.00	35,000.00	55,000.00	39,387.00	65,000.00	50,000.00	35,000.00	35,000.00	15,000.00	-	-	374,387.00
44105	Apoyo a voluntarios que participan en div. Progr. Fed.		6,000.00	6,000.00	7,500.00	7,500.00	7,287.00	3,000.00	3,000.00	1,500.00	3,500.00			45,287.00
4000	TOTAL CAPITULO 4000	-	6,000.00	6,000.00	7,500.00	7,500.00	7,287.00	3,000.00	3,000.00	1,500.00	3,500.00	-	-	45,287.00
	TOTAL GLOBAL	-	61,500.00	53,000.00	77,500.00	58,887.00	82,587.00	61,300.00	45,500.00	46,900.00	24,793.00	-	-	511,967.00

JORNALEROS AGRÍCOLAS

PTDA.	CONCEPTO	Enero	Febrero	Marzo	Abril	Mayo	Junio	Julio	Agosto	Septiembre	Octubre	Noviembre	Diciembre	Total
21101	Materiales y útiles de oficina		2,500.00	2,000.00	1,500.00	1,800.00	1,800.00	1,500.00	393.00					11,493.00
21201	Materiales y útiles de impresión y reproducción													-
21401	Materiales y útiles para el procesamiento en equipos y bienes informáticos													-
21501	Material de apoyo informático													-
26102	Combustibles, lubricantes y aditivos													-
29301	Refacciones y accesorios menores de mobiliario y equipo de administración, educacional y recreativo													-
29401	Refacciones y accesorios para equipo de cómputo													-
29601	Refacciones y accesorios menores de equipo de transporte													-
2000	TOTAL CAPITULO 2000		2,500.00	2,000.00	1,500.00	1,800.00	1,800.00	1,500.00	393.00	-	-	-	-	11,493.00
33604	Impresión y elaboración de material informático		3,500.00	2,800.00	2,500.00	1,500.00	1,000.00	800.00	237.00					12,337.00
34701	Fletes y maniobras													-
35101	Mantenimiento y conservación de inmuebles													-
35201	Mantenimiento y conservación de mobiliario y equipo de administración													-
35301	Mantenimiento y conservación de bienes informáticos													-
35501	Mantenimiento y conservación de vehículos terrestres, aéreos, marítimos, lacustres y fluviales													-
35701	Mantenimiento y conservación de maquinaria y equipo													-
38301	Congresos y convenciones													-
3000	TOTAL CAPITULO 3000		3,500.00	2,800.00	2,500.00	1,500.00	1,000.00	800.00	237.00	-	-	-	-	12,337.00
44105	Apoyo a voluntarios que participan en div. Progr. Fed.			41,588.00						17,824.00				59,412.00
4000	TOTAL CAPITULO 4000			41,588.00						17,824.00				59,412.00
	TOTAL GLOBAL		6,000.00	46,388.00	4,000.00	3,300.00	2,800.00	2,300.00	630.00	17,824.00				83,242.00

MODELO PROTOTIPO DE FORMACIÓN (MOPRO)

PTDA.	CONCEPTO	Enero	Febrero	Marzo	Abril	Mayo	Junio	Julio	Agosto	Septiembre	Octubre	Noviembre	Diciembre	Total
21101	Materiales y útiles de oficina		3,800.00	3,500.00	3,000.00	3,000.00	2,500.00	2,500.00	2,500.00	2,000.00	2,300.00	1,300.00	269.00	26,669.00
21201	Materiales y útiles de impresión y reproducción													-
21401	Materiales y útiles para el procesamiento en equipos y bienes informáticos		4,500.00	4,500.00	4,500.00	4,200.00	4,200.00	4,000.00	3,100.00	2,500.00	1,500.00	1,500.00	500.00	35,000.00
21501	Material de apoyo informático													-
26102	Combustibles, lubricantes y aditivos		2,500.00	1,800.00	1,500.00	1,500.00	1,300.00	1,300.00	1,300.00	1,500.00	1,300.00	800.00	200.00	15,000.00
29301	Refacciones y accesorios menores de mobiliario y equipo de administración, educacional y recreativo													-
29401	Refacciones y accesorios para equipo de cómputo													-
29601	Refacciones y accesorios menores de equipo de transporte													-
2000	TOTAL CAPITULO 2000		10,800.00	9,800.00	9,000.00	8,700.00	8,000.00	7,800.00	6,900.00	6,000.00	5,100.00	3,600.00	969.00	76,669.00
33604	Impresión y elaboración de material informático													-
34701	Fletes y maniobras													-
35101	Mantenimiento y conservación de inmuebles													-
35201	Mantenimiento y conservación de mobiliario y equipo de administración													-
35301	Mantenimiento y conservación de bienes informáticos													-
35501	Mantenimiento y conservación de vehículos terrestres, aéreos, marítimos, lacustres y fluviales													-
35701	Mantenimiento y conservación de maquinaria y equipo													-
38301	Congresos y convenciones		7,500.00	8,000.00	20,000.00	10,000.00	8,500.00	8,500.00	21,060.00	15,000.00	10,000.00	10,000.00		118,560.00
3000	TOTAL CAPITULO 3000		7,500.00	8,000.00	20,000.00	10,000.00	8,500.00	8,500.00	21,060.00	15,000.00	10,000.00	10,000.00	-	118,560.00
44105	Apoyo a voluntarios que participan en div. Progr. Fed.		25,000.00	25,000.00	25,000.00	23,000.00	22,000.00	18,000.00	15,000.00	30,000.00	25,000.00	11,110.00		219,110.00
4000	TOTAL CAPITULO 4000		25,000.00	25,000.00	25,000.00	23,000.00	22,000.00	18,000.00	15,000.00	30,000.00	25,000.00	11,110.00	-	219,110.00
	TOTAL GLOBAL		43,300.00	42,800.00	54,000.00	41,700.00	38,500.00	34,300.00	42,960.00	51,000.00	40,100.00	24,710.00	969.00	414,339.00

TOTAL GLOBAL

PTDA.	CONCEPTO	Enero	Febrero	Marzo	Abril	Mayo	Junio	Julio	Agosto	Septiembre	Octubre	Noviembre	Diciembre	Total
21101	Materiales y útiles de oficina		9,800.00	8,500.00	10,000.00	8,300.00	7,100.00	6,300.00	13,893.00	5,400.00	4,093.00	1,300.00	269.00	74,955.00
21201	Materiales y útiles de impresión y reproducción													-
21401	Materiales y útiles para el procesamiento en equipos y bienes informáticos		7,500.00	9,000.00	9,500.00	9,200.00	8,200.00	6,500.00	15,972.00	7,000.00	4,000.00	1,500.00	500.00	78,872.00
21501	Material de apoyo informático													-
26102	Combustibles, lubricantes y aditivos		6,500.00	6,300.00	6,000.00	5,000.00	4,800.00	4,800.00	18,300.00	4,000.00	3,300.00	800.00	200.00	60,000.00
29301	Refacciones y accesorios menores de mobiliario y equipo de administración, educacional y recreativo													-
29401	Refacciones y accesorios para equipo de cómputo													-
29601	Refacciones y accesorios menores de equipo de transporte													-
2000	TOTAL CAPITULO 2000		23,800.00	23,800.00	25,500.00	22,500.00	20,100.00	17,600.00	48,165.00	16,400.00	11,393.00	3,600.00	969.00	213,827.00
33604	Impresión y elaboración de material informático		3,500.00	2,800.00	2,500.00	1,500.00	1,000.00	800.00	11,365.00					23,465.00
34701	Fletes y maniobras													-
35101	Mantenimiento y conservación de inmuebles													-
35201	Mantenimiento y conservación de mobiliario y equipo de administración													-
35301	Mantenimiento y conservación de bienes informáticos													-
35501	Mantenimiento y conservación de vehículos terrestres, aéreos, marítimos, lacustres y fluviales													-
35701	Mantenimiento y conservación de maquinaria y equipo													-
38301	Congresos y convenciones		52,500.00	43,000.00	75,000.00	49,387.00	73,500.00	58,500.00	56,060.00	50,000.00	25,000.00	10,000.00		492,947.00
3000	TOTAL CAPITULO 3000		56,000.00	45,800.00	77,500.00	50,887.00	74,500.00	59,300.00	67,425.00	50,000.00	25,000.00	10,000.00	-	516,412.00
44105	Apoyo a voluntarios que participan en div. Progr. Fed.		31,000.00	72,588.00	32,500.00	30,500.00	29,287.00	21,000.00	68,000.00	49,324.00	28,500.00	11,110.00		373,809.00
4000	TOTAL CAPITULO 4000		31,000.00	72,588.00	32,500.00	30,500.00	29,287.00	21,000.00	68,000.00	49,324.00	28,500.00	11,110.00	-	373,809.00
	TOTAL GLOBAL		110,800.00	142,188.00	135,500.00	103,887.00	123,887.00	97,900.00	183,590.00	115,724.00	64,893.00	24,710.00	969.00	1,104,048.00

ESTADO: MORELOS
PLAZAS COMUNITARIAS

PTDA.	CONCEPTO	Enero	Febrero	Marzo	Abril	Mayo	Junio	Julio	Agosto	Septiembre	Octubre	Noviembre	Diciembre	Total
21101	Materiales y útiles de oficina													-
21201	Materiales y útiles de impresión y reproducción													-
21401	Materiales y útiles para el procesamiento en equipos y bienes informáticos													-
21501	Material de apoyo informático													-
26102	Combustibles, lubricantes y aditivos													-
29301	Refacciones y accesorios menores de mobiliario y equipo de administración, educacional y recreativo													-
29401	Refacciones y accesorios para equipo de cómputo													-
29601	Refacciones y accesorios menores de equipo de transporte													-
2000	TOTAL CAPÍTULO 2000	-	-	-	-	-	-	-	-	-	-	-	-	-
33604	Impresión y elaboración de material informático													-
34701	Fletes y maniobras													-
35101	Mantenimiento y conservación de inmuebles													-
35201	Mantenimiento y conservación de mobiliario y equipo de administración													-
35301	Mantenimiento y conservación de bienes informáticos													-
35501	Mantenimiento y conservación de vehículos terrestres, aéreos, marítimos, lacustres y fluviales													-
35701	Mantenimiento y conservación de maquinaria y equipo													-
38301	Congresos y convenciones													-
3000	TOTAL CAPÍTULO 3000	-	-	-	-	-	-	-	-	-	-	-	-	-
44105	Apoyo a voluntarios que participan en div. Progr. Fed.		452,970.00	250,000.00	250,000.00	200,000.00	200,000.00	200,000.00	150,800.00	350,000.00	280,000.00	100,189.00		2,433,959.00
4000	TOTAL CAPÍTULO 4000	-	452,970.00	250,000.00	250,000.00	200,000.00	200,000.00	200,000.00	150,800.00	350,000.00	280,000.00	100,189.00	-	2,433,959.00
	TOTAL GLOBAL	-	452,970.00	250,000.00	250,000.00	200,000.00	200,000.00	200,000.00	150,800.00	350,000.00	280,000.00	100,189.00	-	2,433,959.00

CIAC

PTDA.	CONCEPTO	Enero	Febrero	Marzo	Abril	Mayo	Junio	Julio	Agosto	Septiembre	Octubre	Noviembre	Diciembre	Total
21101	Materiales y útiles de oficina		2,500.00	1,300.00	2,500.00	1,500.00	1,200.00	1,000.00	500.00	2,000.00	1,500.00	500.00	500.00	15,000.00
21201	Materiales y útiles de impresión y reproducción													-
21401	Materiales y útiles para el procesamiento en equipos y bienes informáticos		3,000.00	2,500.00	2,500.00	1,500.00	1,500.00	1,000.00	600.00	2,400.00	2,000.00	500.00	500.00	18,000.00
21501	Material de apoyo informático													-
26102	Combustibles, lubricantes y aditivos		3,500.00	2,800.00	2,800.00	2,500.00	1,000.00	900.00	500.00	2,000.00	1,800.00	1,700.00	500.00	20,000.00
29301	Refacciones y accesorios menores de mobiliario y equipo de administración, educacional y recreativo									4,962.00				4,962.00
29401	Refacciones y accesorios para equipo de cómputo													-
29601	Refacciones y accesorios menores de equipo de transporte							3,000.00	1,900.00	2,100.00				7,000.00
2000	TOTAL CAPÍTULO 2000	-	9,000.00	6,600.00	7,800.00	5,500.00	3,700.00	5,900.00	3,500.00	13,462.00	5,300.00	2,700.00	1,500.00	64,962.00
33604	Impresión y elaboración de material informático													-
34701	Fletes y maniobras													-
35101	Mantenimiento y conservación de inmuebles													-
35201	Mantenimiento y conservación de mobiliario y equipo de administración													-
35301	Mantenimiento y conservación de bienes informáticos													-
35501	Mantenimiento y conservación de vehículos terrestres, aéreos, marítimos, lacustres y fluviales													-
35701	Mantenimiento y conservación de maquinaria y equipo													-
38301	Congresos y convenciones													-
3000	TOTAL CAPÍTULO 3000	-	-	-	-	-	-	-	-	-	-	-	-	-
44105	Apoyo a voluntarios que participan en div. Progr. Fed.													-
4000	TOTAL CAPÍTULO 4000	-	-	-	-	-	-	-	-	-	-	-	-	-
	TOTAL GLOBAL	-	9,000.00	6,600.00	7,800.00	5,500.00	3,700.00	5,900.00	3,500.00	13,462.00	5,300.00	2,700.00	1,500.00	64,962.00

TOTAL GLOBAL

PTDA.	CONCEPTO	Enero	Febrero	Marzo	Abril	Mayo	Junio	Julio	Agosto	Septiembre	Octubre	Noviembre	Diciembre	Total
21101	Materiales y útiles de oficina		2,500.00	1,300.00	2,500.00	1,500.00	1,200.00	1,000.00	500.00	2,000.00	1,500.00	500.00	500.00	15,000.00
21201	Materiales y útiles de impresión y reproducción													-
21401	Materiales y útiles para el procesamiento en equipos y bienes informáticos		3,000.00	2,500.00	2,500.00	1,500.00	1,500.00	1,000.00	600.00	2,400.00	2,000.00	500.00	500.00	18,000.00
21501	Material de apoyo informático													-
26102	Combustibles, lubricantes y aditivos		3,500.00	2,800.00	2,800.00	2,500.00	1,000.00	900.00	500.00	2,000.00	1,800.00	1,700.00	500.00	20,000.00
29301	Refacciones y accesorios menores de mobiliario y equipo de administración, educacional y recreativo									4,962.00				4,962.00
29401	Refacciones y accesorios para equipo de cómputo													-
29601	Refacciones y accesorios menores de equipo de transporte							3,000.00	1,900.00	2,100.00				7,000.00
2000	TOTAL CAPÍTULO 2000	-	9,000.00	6,600.00	7,800.00	5,500.00	3,700.00	5,900.00	3,500.00	13,462.00	5,300.00	2,700.00	1,500.00	64,962.00
33604	Impresión y elaboración de material informático													-
34701	Fletes y maniobras													-
35101	Mantenimiento y conservación de inmuebles													-
35201	Mantenimiento y conservación de mobiliario y equipo de administración													-
35301	Mantenimiento y conservación de bienes informáticos													-
35501	Mantenimiento y conservación de vehículos terrestres, aéreos, marítimos, lacustres y fluviales													-
35701	Mantenimiento y conservación de maquinaria y equipo													-
38301	Congresos y convenciones													-
3000	TOTAL CAPÍTULO 3000	-	-	-	-	-	-	-	-	-	-	-	-	-
44105	Apoyo a voluntarios que participan en div. Progr. Fed.		452,970.00	250,000.00	250,000.00	200,000.00	200,000.00	200,000.00	150,800.00	350,000.00	280,000.00	100,189.00		2,433,959.00
4000	TOTAL CAPÍTULO 4000	-	452,970.00	250,000.00	250,000.00	200,000.00	200,000.00	200,000.00	150,800.00	350,000.00	280,000.00	100,189.00	-	2,433,959.00
	TOTAL GLOBAL	-	461,970.00	256,600.00	257,800.00	205,500.00	203,700.00	205,900.00	154,300.00	363,462.00	285,300.00	102,889.00	1,500.00	2,498,921.00



INSTITUTO NACIONAL PARA LA EDUCACION DE LOS ADULTOS
DIRECCIÓN DE PLANEACIÓN, ADMINISTRACIÓN Y EVALUACIÓN

CALENDARIO DE RECURSOS 2013
GLOBAL
ANEXO 02



ESTADO: MORELOS

TOTAL GLOBAL

PTDA.	CONCEPTO	Enero	Febrero	Marzo	Abril	Mayo	Junio	Julio	Agosto	Septiembre	Octubre	Noviembre	Diciembre	Total
21101	Materiales y útiles de oficina	-	17,900.00	14,600.00	17,000.00	13,400.00	11,200.00	10,000.00	16,193.00	12,000.00	9,493.00	3,800.00	1,369.00	126,955.00
21201	Materiales y útiles de impresión y reproducción	-	-	-	-	-	-	-	-	-	-	-	-	-
21401	Materiales y útiles para el procesamiento en equipos y bienes informáticos	-	14,000.00	15,000.00	15,200.00	13,200.00	11,700.00	9,000.00	24,621.00	15,998.00	9,000.00	3,000.00	1,500.00	132,219.00
21501	Material de apoyo informático	-	-	-	-	-	-	-	-	-	-	-	-	-
26102	Combustibles, lubricantes y aditivos	-	15,000.00	13,600.00	13,300.00	12,000.00	9,800.00	7,200.00	20,000.00	11,000.00	9,100.00	3,500.00	1,500.00	116,000.00
29301	Refacciones y accesorios menores de mobiliario y equipo de administración, educacional y recreativo	-	1,500.00	1,500.00	1,000.00	1,000.00	800.00	700.00	500.00	6,462.00	800.00	500.00	200.00	14,962.00
29401	Refacciones y accesorios para equipo de cómputo	-	1,500.00	1,500.00	1,000.00	1,000.00	800.00	700.00	500.00	1,500.00	800.00	500.00	200.00	10,000.00
29601	Refacciones y accesorios menores de equipo de transporte	-	2,500.00	1,500.00	1,000.00	900.00	700.00	5,500.00	4,409.30	5,774.70	500.00	500.00	301.00	23,585.00
2000	TOTAL CAPÍTULO 2000	-	52,400.00	47,700.00	48,500.00	41,500.00	35,000.00	33,100.00	66,223.30	52,734.70	29,693.00	11,800.00	5,070.00	423,721.00
33604	Impresión y elaboración de material informativo	-	3,500.00	7,800.00	5,500.00	3,500.00	3,000.00	1,800.00	12,365.00	2,500.00	2,000.00	1,000.00	500.00	43,465.00
34701	Fletes y maniobras	-	-	-	-	-	-	-	-	-	-	-	-	-
35101	Mantenimiento y conservación de inmuebles	-	-	-	-	-	-	-	-	-	-	-	-	-
35201	Mantenimiento y conservación de mobiliario y equipo de administración	-	-	-	-	-	-	-	-	-	-	-	-	-
35301	Mantenimiento y conservación de bienes informáticos	-	-	-	-	-	-	-	-	-	-	-	-	-
35501	Mantenimiento y conservación de vehículos terrestres, aéreos, marítimos, lacustres y fluviales	-	-	-	5,000.00	2,000.00	2,000.00	1,000.00	500.00	1,500.00	2,000.00	500.00	500.00	15,000.00
35701	Mantenimiento y conservación de maquinaria y equipo	-	-	-	-	-	-	-	-	-	-	-	-	-
38301	Congresos y convenciones	-	52,500.00	43,000.00	75,000.00	49,387.00	73,500.00	58,500.00	67,060.00	56,000.00	25,000.00	10,000.00	-	509,947.00
3000	TOTAL CAPÍTULO 3000	-	56,000.00	50,800.00	85,500.00	54,887.00	78,500.00	61,300.00	79,925.00	60,000.00	29,000.00	11,500.00	1,000.00	568,412.00
44105	Apoyo a voluntarios que participan en div. Progr. Fed..	-	1,658,930.00	1,126,031.00	835,942.00	580,500.00	579,287.00	571,000.00	462,796.60	1,405,424.00	808,500.00	244,845.40	-	8,273,256.00
4000	TOTAL CAPÍTULO 4000	-	1,658,930.00	1,126,031.00	835,942.00	580,500.00	579,287.00	571,000.00	462,796.60	1,405,424.00	808,500.00	244,845.40	-	8,273,256.00
	TOTAL GLOBAL	-	1,767,330.00	1,224,531.00	969,942.00	676,887.00	692,787.00	665,400.00	608,944.90	1,518,158.70	867,193.00	268,145.40	6,070.00	9,265,389.00
		-	1,658,930.00	2,784,961.00	3,620,903.00	4,201,403.00	4,780,690.00	5,351,690.00	5,814,486.60	7,219,910.60	8,028,410.60	8,273,256.00	8,273,256.00	
		-	20.05	33.66	43.77	50.78	57.78	64.69	70.28	87.27	97.04	100.00	100.00	



DIRECCIÓN DE PLANEACIÓN, ADMINISTRACIÓN Y EVALUACIÓN
SUBDIRECCIÓN DE PLANEACIÓN, PROGRAMACIÓN Y PRESUPUESTO
DEPARTAMENTO DE PROGRAMACIÓN

PROGRAMA ANUAL 2013

MORELOS

ANEXO METAS

Metas 2013

METAS DE CONCLUSIÓN POR TÉCNICO DOCENTE													
MORELOS	Meta Anual	Enero	Febrero	Marzo	Abril	Mayo	Junio	Julio	Agosto	Septiembre	Octubre	Noviembre	Diciembre
Nombre Técnico Docente													
Rosa María Blanquet Vargas	173	8	9	15	13	13	18	21	15	18	21	18	4
Oscar Ibañez Brito	150	8	8	14	11	11	16	18	15	14	17	15	3
Susana Valenciano Rincon	186	8	11	15	15	15	22	19	18	19	22	18	4
Nayeli Xitlalli Perez R.	169	8	9	14	13	14	18	20	16	17	20	17	3
Verónica Estrada Vazquez	165	8	9	12	12	13	18	20	16	19	20	15	3
Patricia Gonzalez Arellano	174	8	9	15	13	15	19	19	16	18	21	17	4
Rocio Romero Miranda	170	9	9	14	12	13	19	20	16	17	20	17	4
Lucía Teresa Cortes Martínez	170	8	9	14	12	13	18	20	16	17	21	17	5
Ma. Lucia Rodríguez Bahena	172	8	9	14	12	14	19	20	16	18	21	17	4
Judith Hernandez Lopez	170	8	9	14	12	13	18	20	16	17	21	17	5
Ma. Luisa Hernández Ortiz (Apoyo)	114	7	6	10	7	9	12	13	10	11	15	11	3
Olivia Rosales Chávez	172	4	8	13	13	13	21	20	19	20	22	16	3
Ma. Felix Nava Martínez	149	9	10	12	11	9	14	16	13	17	17	15	6
Reyna Elizabeth Libera Rodriguez	163	4	5	8	14	15	24	19	15	16	19	19	5
Martin Julio Jiménez Martínez	163	9	9	12	14	15	16	18	15	16	18	15	6
Beatriz Perez Reyes	172	11	12	12	14	14	16	19	16	16	19	17	6
Magdalena Hernández Mondragón	154	8	8	11	14	11	16	20	13	16	18	14	5
Ezequiel Vazquez Perez	160	10	9	10	14	10	16	19	15	16	20	16	5
Ruth Quintana Salgado	163	8	9	12	13	14	17	20	16	16	21	16	1
Isidoro Ansures Quiroz	89	4	5	7	6	8	10	10	10	9	11	9	0
VACANTE	89	4	5	6	7	7	10	10	8	12	11	9	0
Angelica Espindolam Elizalde	150	5	9	13	15	13	17	18	13	13	16	13	5
Roxana Gutierrez Sanchez	164	8	5	12	13	11	18	19	16	17	24	18	3
Amado Landa Cruz	164	8	9	12	14	12	18	19	13	17	22	17	3
Abigail Rendon Martínez (Apoyo)	89	4	5	6	7	6	10	10	8	9	14	9	1
Jose Antonio Cisneros	172	9	7	14	10	11	23	23	14	14	25	16	6
Alejandra Garcia Navarro	172	7	11	14	14	10	16	21	11	14	25	20	9
María Zavaleta Zapata	172	9	9	12	12	11	20	22	10	21	18	19	9
Ma. Del Carmen Rojas A.	172	7	10	11	11	11	18	21	19	18	22	16	8
Silvia Leal Leal	172	14	8	12	13	13	18	21	14	17	21	17	4
Juan Carlos Estrada Millan	172	8	10	12	17	13	18	20	17	17	21	16	3
Jose Gaspar de la Cruz	172	8	10	12	14	16	19	19	15	18	20	19	2
Ma. Isabel Torres Juarez	172	8	9	13	13	16	17	18	19	18	23	16	2
Tenango Pérez Saul	172	8	9	12	15	15	17	20	17	17	20	18	4
Proceso Xoxocotla Mendez	172	7	9	13	15	16	17	20	18	17	21	16	3
Elsa Torres Gutierrez	172	8	9	11	16	16	19	19	17	17	19	19	2
Azucena Martínez Arcos	172	8	8	13	10	17	19	22	17	18	19	17	4
Beatriz Solis Patiño (Apoyo)	91	3	5	7	7	9	10	12	8	10	10	8	2
Ma. Dolores de Leon Villafan	172	7	9	12	13	16	21	20	17	18	20	17	2
Gerarda Silva Gamboa (Apoyo)	91	4	4	7	7	9	11	9	10	10	11	9	0
Norma Arias Saavedra (Apoyo)	90	4	4	6	6	8	9	10	10	11	12	9	1
Ma. Elena Rodríguez Teodocio	155	8	8	12	12	12	17	19	14	15	20	14	4
Ruben Damian Vazquez	169	11	10	12	12	13	17	17	18	15	23	15	6
Modesta R. Bahena Solano	169	10	12	11	11	13	16	22	15	18	21	16	4
Filimon Castillo Leana	173	9	11	13	12	15	22	18	15	18	21	16	3
Florencia Correa Cortez	147	6	9	11	12	11	16	17	13	15	16	16	5
Gloria Adrian Gervasio	199	10	9	15	17	17	20	24	19	20	24	21	3
Vicente Carvajal Mendoza	203	8	8	17	19	17	22	24	17	21	24	21	5
Aralio Salazar Castañeda	146	5	7	11	13	13	16	17	14	15	17	14	4
Rosa Lozano Bisoso	204	8	9	16	17	19	22	25	19	19	25	21	4
Rosalba Herrera Sotelo	158	9	8	10	13	13	17	18	15	17	19	16	3
Amanda Leyva González (Apoyo)	94	6	5	6	8	8	10	10	11	9	11	8	2
Ana Lilia Garcia Flores	166	7	8	11	11	14	18	20	17	18	20	17	5
Matilde Anaya Romero	164	7	9	11	12	14	18	19	15	19	20	18	2
Tatiana Flores Flores	156	6	7	10	10	12	18	19	15	18	20	18	3
Eleuteria Bahena Carrillo	174	12	10	14	13	15	16	20	17	16	21	14	6
Jose Antonio Serna Antolino	174	10	10	13	13	13	18	21	15	18	22	17	4
Ma. Guadalupe Mondragon R.	174	11	11	12	15	14	16	19	16	17	21	18	4
Irene Hernandez Sanchez	174	11	9	13	14	14	18	21	17	16	21	17	3
Juana Laura Gamarra B.	174	11	10	11	14	14	19	22	15	17	21	17	3
Rosa María Flores Gaspar (Apoyo)	78	4	7	7	5	7	10	9	7	6	9	6	1
Carolina Rocha Dorantes	174	8	11	12	13	15	20	20	18	18	19	14	6
Ma. del Pilar Hernandez Ríos (Apoyo)	90	3	4	4	7	7	12	12	9	9	12	8	3
Tabita Gutiérrez Bernal	174	7	10	13	13	13	19	21	16	19	21	18	4
Matilde Giles Velez (Apoyo)	78	2	4	5	5	9	10	8	6	9	10	9	1
German Gomez Torres	174	7	10	12	12	15	19	21	17	18	21	19	3
Alma G. Gonzalez Barreto	174	9	7	13	12	13	21	21	17	19	21	17	4
Gonzala Hermila Ramirez A.	174	7	8	12	14	15	19	19	16	19	22	20	3
Ma. Candelaria Velazquez Brito	78	2	2	6	7	7	9	9	8	8	10	9	1
Étzael Zamorano Checa	174	7	8	14	13	15	19	21	15	17	22	19	4
Cirenia Aguilar Ortega	174	7	8	13	14	15	18	20	16	19	22	18	4
Laura Olivia García Ceja	173	7	8	12	14	15	18	19	17	19	21	18	5
0													

TOTAL	11,250	538	593	830	871	915	1,222	1,316	1,052	1,151	1,375	1,123	264
-------	--------	-----	-----	-----	-----	-----	-------	-------	-------	-------	-------	-------	-----

MORELOS	Meta Anual	Enero	Febrero	Marzo	Abril	Mayo	Junio	Julio	Agosto	Septiembre	Octubre	Noviembre	Diciembre
PROGRAMA ESPECIAL DE ALFABETIZACION (PEA)													
- Usuario Registrado en Alfabetización	0												
- Exámenes Presentados	0												
- Exámenes Acreditados	0												
- Usuario que Concluye Nivel en Alfabetización	0												
- Usuario Registrado en Primaria	0												
- Exámenes Presentados	0												
- Exámenes Acreditados	0												
- Usuario que Concluye Nivel en Primaria	0												
- Usuario Registrado en Secundaria	0												
- Exámenes Presentados	0												
- Exámenes Acreditados	0												
- Usuario que Concluye Nivel en Secundaria	0												
Proyecto de Oportunidades													
- Usuario Registrado en Alfabetización	756	225	250	293	338	359	422	474	522	576	683	740	756
- Exámenes Presentados	952	27	50	78	60	66	112	125	83	93	148	93	17
- Exámenes Acreditados	714	20	36	59	45	49	84	93	65	72	108	72	11
- Usuario que Concluye Nivel en Alfabetización	238	7	8	17	16	18	26	30	24	28	32	28	4
- Usuario Registrado en Primaria	756	327	336	375	398	403	451	490	524	568	676	738	756
- Exámenes Presentados	3,423	144	216	278	199	243	370	440	312	324	490	318	89
- Exámenes Acreditados	2,934	124	190	229	166	201	302	357	270	301	413	301	80
- Usuario que Concluye Nivel en Primaria	489	25	25	35	36	39	52	58	42	52	61	52	12
- Usuario Registrado en Secundaria	3,778	1,889	1,967	2,194	2,264	2,263	2,489	2,625	2,774	2,961	3,441	3,694	3,778
- Exámenes Presentados	11,898	513	807	1,115	773	943	1,252	1,423	1,029	1,076	1,578	1,080	309
- Exámenes Acreditados	7,932	356	547	671	532	655	856	913	695	719	985	773	230
- Usuario que Concluye Nivel en Secundaria	1,322	67	74	95	105	109	147	154	124	128	158	127	34
Proyecto Por un México sin Rezago													
- Usuario Registrado en Alfabetización	0												
- Exámenes Presentados	0												
- Exámenes Acreditados	0												
- Usuario que Concluye Nivel en Alfabetización	0												
- Usuario Registrado en Primaria	0												
- Exámenes Presentados	0												
- Exámenes Acreditados	0												
- Usuario que Concluye Nivel en Primaria	0												
- Usuario Registrado en Secundaria	0												
- Exámenes Presentados	0												
- Exámenes Acreditados	0												
- Usuario que Concluye Nivel en Secundaria	0												
Reconocimiento CONEVyT													
- Usuario Registrado en Alfabetización	0	0	0	0	0	0	0	0	0	0	0	0	0
- Exámenes Presentados	0	0	0	0	0	0	0	0	0	0	0	0	0
- Exámenes Acreditados	0	0	0	0	0	0	0	0	0	0	0	0	0
- Usuario que Concluye Nivel en Alfabetización	0	0	0	0	0	0	0	0	0	0	0	0	0
- Usuario Registrado en Primaria	32	15	15	15	17	17	20	21	22	23	27	32	32
- Exámenes Presentados	138	5	9	11	9	9	15	17	14	14	16	14	5
- Exámenes Acreditados	120	5	9	9	6	9	13	14	11	13	14	13	4
- Usuario que Concluye Nivel en Primaria	20	0	0	4	0	2	3	3	1	0	5	2	0
- Usuario Registrado en Secundaria	190	94	89	110	113	113	126	133	140	148	173	185	190
- Exámenes Presentados	583	25	40	55	39	47	60	70	51	52	78	52	14
- Exámenes Acreditados	390	18	27	33	28	32	43	45	32	36	47	38	11
- Usuario que Concluye Nivel en Secundaria	65	4	5	5	6	6	6	6	5	5	9	5	3
- Empresa Reconocida	10	0	0	0	1	1	2	1	2	1	0	1	1
Proyecto Plazas Comunitarias*													
- Plazas Comunitarias Institucionales en Operación	14	14	14	14	14	14	14	14	14	14	14	14	14
- Plazas Comunitarias Colaboración en Operación	6	6	6	6	6	6	6	6	6	6	6	6	6
- Unidades Moviles	0	0	0	0	0	0	0	0	0	0	0	0	0
- Usuario Registrado en Alfabetización	444	132	148	172	197	211	247	278	307	339	401	436	444
- Exámenes Presentados	592	16	31	49	39	41	71	77	51	58	92	56	11
- Exámenes Acreditados	298	8	15	26	20	20	34	40	26	30	44	30	5
- Usuario que Concluye Nivel en Alfabetización	148	4	7	12	9	11	16	19	15	17	20	16	2
- Usuario Registrado en Primaria	620	268	276	308	326	330	371	404	431	466	553	605	620
- Exámenes Presentados	3,300	138	209	269	195	233	356	424	301	312	472	305	86
- Exámenes Acreditados	2,641	110	171	206	150	181	272	323	243	271	372	271	71
- Usuario que Concluye Nivel en Primaria	330	17	25	29	18	24	34	40	28	34	41	33	7
- Usuario Registrado en Secundaria	2,236	1,118	1,165	1,298	1,440	1,343	1,477	1,568	1,646	1,764	2,042	2,180	2,236
- Exámenes Presentados	10,244	441	696	958	668	813	1,077	1,225	887	926	1,358	929	266
- Exámenes Acreditados	8,668	390	600	732	583	716	938	995	760	786	1,075	843	250
- Usuario que Concluye Nivel en Secundaria	788	41	51	66	51	65	87	91	74	77	91	76	18

MORELOS	Meta Anual	Enero	Febrero	Marzo	Abril	Mayo	Junio	Julio	Agosto	Septiembre	Octubre	Noviembre	Diciembre
Proyecto 100 x 100 Municipios *													
- Educando registrado en Alfabetización (hispano hablante)	#iDIV/0!												
- Exámenes Presentados	0												
- Exámenes Acreditados	0												
- Educando que Concluye Nivel en Alfabetización (hispano hablante)	0												
- Educando Registrado en Alfabetización (indígena)	#iDIV/0!												
- Exámenes Presentados	0												
- Exámenes Acreditados	0												
- Educando que Concluye Nivel en Alfabetización (indígena)	0												
- Educando Registrado en Primaria y Secundaria	#iDIV/0!												
- Exámenes Presentados	0												
- Exámenes Acreditados	0												
- Educando que Concluye Nivel en Primaria y Secundaria	0												
Jornaleros Agrícolas													
- Usuario Registrado en Alfabetización	228	68	75	88	102	107	127	143	159	174	206	223	228
- Exámenes Presentados	180	5	9	14	10	13	22	23	17	18	28	17	4
- Exámenes Acreditados	135	4	8	9	9	9	17	18	13	14	18	13	3
- Usuario que Concluye Nivel en Alfabetización	45	1	3	4	3	4	4	6	4	5	5	5	1
- Usuario Registrado en Primaria	100	43	44	52	52	53	60	65	70	76	89	97	100
- Exámenes Presentados	182	7	11	15	11	14	21	22	16	17	26	16	6
- Exámenes Acreditados	156	5	10	12	9	10	16	20	15	16	22	16	5
- Usuario que Concluye Nivel en Primaria	26	0	1	2	1	2	3	4	2	4	3	4	0
- Usuario Registrado en Secundaria	78	40	41	45	47	47	51	56	57	62	71	76	78
- Exámenes Presentados	144	7	9	13	11	11	16	16	13	13	19	13	3
- Exámenes Acreditados	96	4	7	9	7	8	10	10	9	9	13	9	1
- Usuario que Concluye Nivel en Secundaria	16	0	1	2	2	2	1	2	1	3	1	1	0
Indígena													
- Usuario Registrado en Alfabetización	0												
- Exámenes Presentados	0												
- Exámenes Acreditados	0												
- Usuario que Concluye Nivel en Alfabetización	0												
- Usuario Registrado en Primaria	0												
- Exámenes Presentados	0												
- Exámenes Acreditados	0												
- Usuario que Concluye Nivel en Primaria	0												
- Usuario Registrado en Secundaria	0												
- Exámenes Presentados	0												
- Exámenes Acreditados	0												
- Usuario que Concluye Nivel en Secundaria	0												
Atención a Grupos Especiales													
- Educando Registrado Jóvenes 10-14	0												
- Exámenes Presentados	0												
- Exámenes Acreditados	0												
- Educando que Concluye Jóvenes 10-14	0												
Acreditación y Certificación													
- Exámenes Presentados en Línea													
- Exámenes Presentados	46,349	1,939	3,060	4,191	2,954	3,570	4,939	5,655	4,061	4,250	6,305	4,240	1,185
- Exámenes Acreditados	32,955	1,420	2,204	2,730	2,118	2,581	3,539	3,883	2,927	3,108	4,281	3,253	911
- Educando que Concluye Nivel	5,826	277	306	426	458	473	633	690	537	590	714	583	139
Capacitación a Personal Operativo													
- Figura Institucional Capacitada	600	0	0	0	65	65	70	65	65	70	65	65	70
- Figura Solidaria Capacitada	2,900	0	0	0	310	315	340	310	315	345	310	315	340
Calidad en la Inscripción, Acreditación y Certificación (CIAC)													
- Sede Verificada	0												
- Expediente del adulto inscrito	0												
- Expediente de ucn	0												
- Muestra exámenes en línea	0												
Educandos Registrados	15,125	6,887	7,271	8,088	8,726	9,035	9,850	10,524	11,193	11,956	13,421	14,457	15,125
Educandos que Concluyen Nivel	5,826	277	306	426	458	473	633	690	537	590	714	583	139

*Las Metas del Proyecto Plazas Comunitarias y 100 x 100 Municipios ya se encuentran contempladas en los demás proyectos, ya que se consideran como unidad operativa

MORELOS	Meta Anual	Enero	Febrero	Marzo	Abril	Mayo	Junio	Julio	Agosto	Septiembre	Octubre	Noviembre	Diciembre
PROGRAMA ESPECIAL DE ALFABETIZACION (PEA)													
- Usuario Registrado en Alfabetización	0												
- Exámenes Presentados	0												
- Exámenes Acreditados	0												
- Usuario que Concluye Nivel en Alfabetización	0												
- Usuario Registrado en Primaria	0												
- Exámenes Presentados	0												
- Exámenes Acreditados	0												
- Usuario que Concluye Nivel en Primaria	0												
- Usuario Registrado en Secundaria	0												
- Exámenes Presentados	0												
- Exámenes Acreditados	0												
- Usuario que Concluye Nivel en Secundaria	0												
Proyecto de Oportunidades													
- Usuario Registrado en Alfabetización	0												
- Exámenes Presentados	0												
- Exámenes Acreditados	0												
- Usuario que Concluye Nivel en Alfabetización	0												
- Usuario Registrado en Primaria	0												
- Exámenes Presentados	0												
- Exámenes Acreditados	0												
- Usuario que Concluye Nivel en Primaria	0												
- Usuario Registrado en Secundaria	0												
- Exámenes Presentados	0												
- Exámenes Acreditados	0												
- Usuario que Concluye Nivel en Secundaria	0												
Proyecto Por un México sin Rezago													
- Usuario Registrado en Alfabetización	0												
- Exámenes Presentados	0												
- Exámenes Acreditados	0												
- Usuario que Concluye Nivel en Alfabetización	0												
- Usuario Registrado en Primaria	0												
- Exámenes Presentados	0												
- Exámenes Acreditados	0												
- Usuario que Concluye Nivel en Primaria	0												
- Usuario Registrado en Secundaria	0												
- Exámenes Presentados	0												
- Exámenes Acreditados	0												
- Usuario que Concluye Nivel en Secundaria	0												
Reconocimiento CONEVyT													
- Usuario Registrado en Alfabetización	0												
- Exámenes Presentados	0												
- Exámenes Acreditados	0												
- Usuario que Concluye Nivel en Alfabetización	0												
- Usuario Registrado en Primaria	0												
- Exámenes Presentados	0												
- Exámenes Acreditados	0												
- Usuario que Concluye Nivel en Primaria	0												
- Usuario Registrado en Secundaria	0												
- Exámenes Presentados	0												
- Exámenes Acreditados	0												
- Usuario que Concluye Nivel en Secundaria	0												
- Empresa Reconocida	0												
Proyecto Plazas Comunitarias*													
- Plazas Comunitarias Institucionales en Operación	13	13	13	13	13	13	13	13	13	13	13	13	13
- Plazas Comunitarias Colaboración en Operación	3	3	3	3	3	3	3	3	3	3	3	3	3
- Unidades Móviles	1	1	1	1	1	1	1	1	1	1	1	1	1
- Usuario Registrado en Alfabetización	406	121	136	158	181	192	226	255	281	309	367	399	406
- Exámenes Presentados	536	15	28	45	35	37	64	69	47	52	84	51	9
- Exámenes Acreditados	268	7	15	22	17	19	30	36	24	27	39	27	5
- Usuario que Concluye Nivel en Alfabetización	134	4	6	9	7	8	15	17	16	15	19	15	3
- Usuario Registrado en Primaria	570	246	253	283	300	304	341	371	395	428	509	555	570
- Exámenes Presentados	3,030	126	191	246	177	215	326	389	277	286	436	281	80
- Exámenes Acreditados	2,424	101	157	189	138	165	249	298	224	249	342	248	64
- Usuario que Concluye Nivel en Primaria	303	15	22	26	16	23	32	37	25	32	39	30	6
- Usuario Registrado en Secundaria	2,054	1,027	1,069	1,192	1,231	1,229	1,353	1,437	1,508	1,610	1,871	2,009	2,054
- Exámenes Presentados	9,412	404	640	881	612	746	990	1,126	816	850	1,248	854	245
- Exámenes Acreditados	7,964	359	550	672	536	660	862	915	698	722	988	774	228
- Usuario que Concluye Nivel en Secundaria	724	37	47	60	47	59	80	84	67	71	85	69	18

MORELOS	Meta Anual	Enero	Febrero	Marzo	Abril	Mayo	Junio	Julio	Agosto	Septiembre	Octubre	Noviembre	Diciembre
Proyecto 100 x 100 Municipios *													
- Educando registrado en Alfabetización (hispano hablante)	#iDIV/0!												
- Exámenes Presentados	0												
- Exámenes Acreditados	0												
- Educando que Concluye Nivel en Alfabetización (hispano hablante)	0												
- Educando Registrado en Alfabetización (indígena)	#iDIV/0!												
- Exámenes Presentados	0												
- Exámenes Acreditados	0												
- Educando que Concluye Nivel en Alfabetización (indígena)	0												
- Educando Registrado en Primaria y Secundaria	#iDIV/0!												
- Exámenes Presentados	0												
- Exámenes Acreditados	0												
- Educando que Concluye Nivel en Primaria y Secundaria	0												
Jornaleros Agrícolas													
- Usuario Registrado en Alfabetización	0												
- Exámenes Presentados	0												
- Exámenes Acreditados	0												
- Usuario que Concluye Nivel en Alfabetización	0												
- Usuario Registrado en Primaria	0												
- Exámenes Presentados	0												
- Exámenes Acreditados	0												
- Usuario que Concluye Nivel en Primaria	0												
- Usuario Registrado en Secundaria	0												
- Exámenes Presentados	0												
- Exámenes Acreditados	0												
- Usuario que Concluye Nivel en Secundaria	0												
Indígena													
- Usuario Registrado en Alfabetización	0												
- Exámenes Presentados	0												
- Exámenes Acreditados	0												
- Usuario que Concluye Nivel en Alfabetización	0												
- Usuario Registrado en Primaria	0												
- Exámenes Presentados	0												
- Exámenes Acreditados	0												
- Usuario que Concluye Nivel en Primaria	0												
- Usuario Registrado en Secundaria	0												
- Exámenes Presentados	0												
- Exámenes Acreditados	0												
- Usuario que Concluye Nivel en Secundaria	0												
Atención a Grupos Especiales													
- Educando Registrado Jóvenes 10-14	1,500	921	963	998	1,009	979	1,007	1,056	1,087	1,167	1,328	1,451	1,500
- Exámenes Presentados	2,800	161	204	182	158	222	303	333	266	278	328	262	103
- Exámenes Acreditados	2,000	111	140	128	119	161	198	227	192	210	244	193	77
- Educando que Concluye Jóvenes 10-14	400	19	26	26	31	35	41	28	50	53	44	37	10
Acreditación y Certificación													
- Exámenes Presentados en Línea													
- Exámenes Presentados	42,617	1,826	2,836	3,778	2,684	3,281	4,548	5,195	3,755	3,929	5,756	3,907	1,122
- Exámenes Acreditados	30,365	1,331	2,033	2,479	1,933	2,379	3,247	3,575	2,708	2,885	3,940	2,996	859
- Educando que Concluye Nivel	5,424	261	287	404	413	442	589	626	515	561	661	540	125
Capacitación a Personal Operativo													
- Figura Institucional Capacitada	0												
- Figura Solidaria Capacitada	0												
Calidad en la Inscripción, Acreditación y Certificación (CIAC)													
- Sede Verificada	320	0	20	30	30	30	30	30	30	30	30	30	30
- Expediente del adulto inscrito	1,500	100	125	125	125	125	150	125	125	125	125	125	125
- Expediente de ucñ	1,500	100	125	125	125	125	150	125	125	125	125	125	125
- Muestra exámenes en línea		0	0	30	30	30	30	30	30	30	30	30	30
Educandos Registrados	14,375	6,768	7,187	7,869	8,556	8,932	9,564	10,196	10,805	11,507	12,609	13,578	14,375
Educandos que Concluyen Nivel	5,424	261	287	404	413	442	589	626	515	561	661	540	125

*Las Metas del Proyecto Plazas Comunitarias y 100 x 100 Municipios ya se encuentran contempladas en los demás proyectos, ya que se consideran como unidad operativa



DIRECCIÓN DE PLANEACIÓN, ADMINISTRACIÓN Y EVALUACIÓN
SUBDIRECCIÓN DE PLANEACIÓN, PROGRAMACIÓN Y PRESUPUESTO
DEPARTAMENTO DE PROGRAMACIÓN

PROGRAMA ANUAL 2013

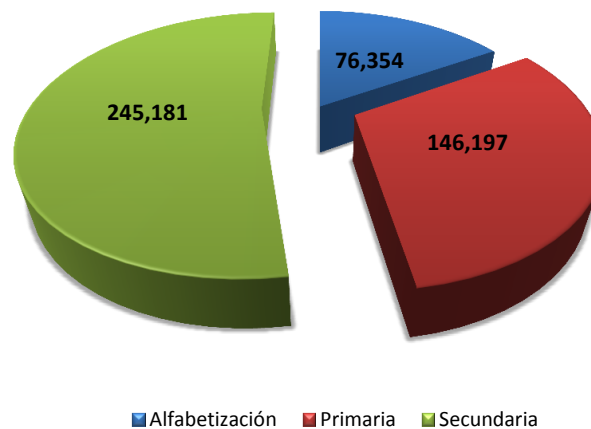
MOR

ANEXO 3. DIAGNÓSTICO

Estimación del Rezago Educativo al 31 de Diciembre de 2012

Año	Población mayor de 15 años	Alfabetización	%	Primaria	%	Secundaria	%	Total	%
2012	1,344,156	76,354	5.7	146,197	10.9	245,181	18.2	467,732	34.8

Distribución del Rezago Educativo 2012



MORELOS
ANEXO 3. DIAGNOSTICO
2. Rezago Educativo por C. Z.

Rezago Educativo por Coordinación de Zona, cifras al 31 de diciembre de 2012

**Porcentaje de participación en el
Rezago por nivel educativo**

Núm.	Coordinación de Zona	Población mayor de 15 años	Alfabetización	%	Primaria	%	Secundaria	%	Total	% TOTAL	Alfabetización	Primaria	Secundaria
1	Cuernavaca	326,955	9,958	3.0	25,139	7.7	48,556	14.9	83,653	25.6	13.0	17.2	19.8
2	Yautepec	171,465	10,483	6.1	22,108	12.9	37,881	22.1	70,472	41.1	13.7	15.1	15.5
3	Cuautla	275,835	20,473	7.4	35,257	12.8	52,383	19.0	108,113	39.2	26.8	24.1	21.4
4	Jojutla	189,570	14,259	7.5	22,566	11.9	35,216	18.6	72,041	38.0	18.7	15.4	14.4
5	Temixco	226,845	15,685	6.9	29,083	12.8	46,705	20.6	91,473	40.3	20.5	19.9	19.0
6	Jiutepec	153,486	5,496	3.6	12,044	7.8	24,440	15.9	41,980	27.4	7.2	8.2	10.0
7	Nombre de la C.Z.			#¡DIV/0!		#¡DIV/0!		#¡DIV/0!	0	#¡DIV/0!	0.0	0.0	0.0
8	Nombre de la C.Z.			#¡DIV/0!		#¡DIV/0!		#¡DIV/0!	0	#¡DIV/0!	0.0	0.0	0.0
9	Nombre de la C.Z.			#¡DIV/0!		#¡DIV/0!		#¡DIV/0!	0	#¡DIV/0!	0.0	0.0	0.0
10	Nombre de la C.Z.			#¡DIV/0!		#¡DIV/0!		#¡DIV/0!	0	#¡DIV/0!	0.0	0.0	0.0
11	Nombre de la C.Z.			#¡DIV/0!		#¡DIV/0!		#¡DIV/0!	0	#¡DIV/0!	0.0	0.0	0.0
12	Nombre de la C.Z.			#¡DIV/0!		#¡DIV/0!		#¡DIV/0!	0	#¡DIV/0!	0.0	0.0	0.0
13	Nombre de la C.Z.			#¡DIV/0!		#¡DIV/0!		#¡DIV/0!	0	#¡DIV/0!	0.0	0.0	0.0
14	Nombre de la C.Z.			#¡DIV/0!		#¡DIV/0!		#¡DIV/0!	0	#¡DIV/0!	0.0	0.0	0.0
15	Nombre de la C.Z.			#¡DIV/0!		#¡DIV/0!		#¡DIV/0!	0	#¡DIV/0!	0.0	0.0	0.0
16	Nombre de la C.Z.			#¡DIV/0!		#¡DIV/0!		#¡DIV/0!	0	#¡DIV/0!	0.0	0.0	0.0
17	Nombre de la C.Z.			#¡DIV/0!		#¡DIV/0!		#¡DIV/0!	0	#¡DIV/0!	0.0	0.0	0.0
18	Nombre de la C.Z.			#¡DIV/0!		#¡DIV/0!		#¡DIV/0!	0	#¡DIV/0!	0.0	0.0	0.0
19	Nombre de la C.Z.			#¡DIV/0!		#¡DIV/0!		#¡DIV/0!	0	#¡DIV/0!	0.0	0.0	0.0
20	Nombre de la C.Z.			#¡DIV/0!		#¡DIV/0!		#¡DIV/0!	0	#¡DIV/0!	0.0	0.0	0.0
21	Nombre de la C.Z.			#¡DIV/0!		#¡DIV/0!		#¡DIV/0!	0	#¡DIV/0!	0.0	0.0	0.0
22	Nombre de la C.Z.			#¡DIV/0!		#¡DIV/0!		#¡DIV/0!	0	#¡DIV/0!	0.0	0.0	0.0
23	Nombre de la C.Z.			#¡DIV/0!		#¡DIV/0!		#¡DIV/0!	0	#¡DIV/0!	0.0	0.0	0.0
24	Nombre de la C.Z.			#¡DIV/0!		#¡DIV/0!		#¡DIV/0!	0	#¡DIV/0!	0.0	0.0	0.0
25	Nombre de la C.Z.			#¡DIV/0!		#¡DIV/0!		#¡DIV/0!	0	#¡DIV/0!	0.0	0.0	0.0
26	Nombre de la C.Z.			#¡DIV/0!		#¡DIV/0!		#¡DIV/0!	0	#¡DIV/0!	0.0	0.0	0.0
27	Nombre de la C.Z.			#¡DIV/0!		#¡DIV/0!		#¡DIV/0!	0	#¡DIV/0!	0.0	0.0	0.0
28	Nombre de la C.Z.			#¡DIV/0!		#¡DIV/0!		#¡DIV/0!	0	#¡DIV/0!	0.0	0.0	0.0
29	Nombre de la C.Z.			#¡DIV/0!		#¡DIV/0!		#¡DIV/0!	0	#¡DIV/0!	0.0	0.0	0.0
30	Nombre de la C.Z.			#¡DIV/0!		#¡DIV/0!		#¡DIV/0!	0	#¡DIV/0!	0.0	0.0	0.0
31	Nombre de la C.Z.			#¡DIV/0!		#¡DIV/0!		#¡DIV/0!	0	#¡DIV/0!	0.0	0.0	0.0
32	Nombre de la C.Z.			#¡DIV/0!		#¡DIV/0!		#¡DIV/0!	0	#¡DIV/0!	0.0	0.0	0.0
33	Nombre de la C.Z.			#¡DIV/0!		#¡DIV/0!		#¡DIV/0!	0	#¡DIV/0!	0.0	0.0	0.0
34	Nombre de la C.Z.			#¡DIV/0!		#¡DIV/0!		#¡DIV/0!	0	#¡DIV/0!	0.0	0.0	0.0
35	Nombre de la C.Z.			#¡DIV/0!		#¡DIV/0!		#¡DIV/0!	0	#¡DIV/0!	0.0	0.0	0.0
36	Nombre de la C.Z.			#¡DIV/0!		#¡DIV/0!		#¡DIV/0!	0	#¡DIV/0!	0.0	0.0	0.0
37	Nombre de la C.Z.			#¡DIV/0!		#¡DIV/0!		#¡DIV/0!	0	#¡DIV/0!	0.0	0.0	0.0
38	Nombre de la C.Z.			#¡DIV/0!		#¡DIV/0!		#¡DIV/0!	0	#¡DIV/0!	0.0	0.0	0.0
39	Nombre de la C.Z.			#¡DIV/0!		#¡DIV/0!		#¡DIV/0!	0	#¡DIV/0!	0.0	0.0	0.0
40	Nombre de la C.Z.			#¡DIV/0!		#¡DIV/0!		#¡DIV/0!	0	#¡DIV/0!	0.0	0.0	0.0
TOTAL		1,344,156	76,354	5.7	146,197	10.9	245,181	18.2	467,732	34.8	100	100	100

MORELOS
ANEXO 3. DIAGNOSTICO
3. Indicadores del Rezago por C. Z.
Estructura por grupos del Rezago Educativo (%)

Núm.	Coordinación de Zona	Alfabetización	Primaria	Secundaria	Total
1	Cuernavaca	11.9	30.1	58.0	100.0
2	Yautepec	14.9	31.4	53.8	100.0
3	Cuautla	18.9	32.6	48.5	100.0
4	Jojutla	19.8	31.3	48.9	100.0
5	Temixco	17.1	31.8	51.1	100.0
6	Jiutepec	13.1	28.7	58.2	100.0
7	Nombre de la C.Z.	#¡DIV/0!	#¡DIV/0!	#¡DIV/0!	#¡DIV/0!
8	Nombre de la C.Z.	#¡DIV/0!	#¡DIV/0!	#¡DIV/0!	#¡DIV/0!
9	Nombre de la C.Z.	#¡DIV/0!	#¡DIV/0!	#¡DIV/0!	#¡DIV/0!
10	Nombre de la C.Z.	#¡DIV/0!	#¡DIV/0!	#¡DIV/0!	#¡DIV/0!
11	Nombre de la C.Z.	#¡DIV/0!	#¡DIV/0!	#¡DIV/0!	#¡DIV/0!
12	Nombre de la C.Z.	#¡DIV/0!	#¡DIV/0!	#¡DIV/0!	#¡DIV/0!
13	Nombre de la C.Z.	#¡DIV/0!	#¡DIV/0!	#¡DIV/0!	#¡DIV/0!
14	Nombre de la C.Z.	#¡DIV/0!	#¡DIV/0!	#¡DIV/0!	#¡DIV/0!
15	Nombre de la C.Z.	#¡DIV/0!	#¡DIV/0!	#¡DIV/0!	#¡DIV/0!
16	Nombre de la C.Z.	#¡DIV/0!	#¡DIV/0!	#¡DIV/0!	#¡DIV/0!
17	Nombre de la C.Z.	#¡DIV/0!	#¡DIV/0!	#¡DIV/0!	#¡DIV/0!
18	Nombre de la C.Z.	#¡DIV/0!	#¡DIV/0!	#¡DIV/0!	#¡DIV/0!
19	Nombre de la C.Z.	#¡DIV/0!	#¡DIV/0!	#¡DIV/0!	#¡DIV/0!
20	Nombre de la C.Z.	#¡DIV/0!	#¡DIV/0!	#¡DIV/0!	#¡DIV/0!
21	Nombre de la C.Z.	#¡DIV/0!	#¡DIV/0!	#¡DIV/0!	#¡DIV/0!
22	Nombre de la C.Z.	#¡DIV/0!	#¡DIV/0!	#¡DIV/0!	#¡DIV/0!
23	Nombre de la C.Z.	#¡DIV/0!	#¡DIV/0!	#¡DIV/0!	#¡DIV/0!
24	Nombre de la C.Z.	#¡DIV/0!	#¡DIV/0!	#¡DIV/0!	#¡DIV/0!
25	Nombre de la C.Z.	#¡DIV/0!	#¡DIV/0!	#¡DIV/0!	#¡DIV/0!
26	Nombre de la C.Z.	#¡DIV/0!	#¡DIV/0!	#¡DIV/0!	#¡DIV/0!
27	Nombre de la C.Z.	#¡DIV/0!	#¡DIV/0!	#¡DIV/0!	#¡DIV/0!
28	Nombre de la C.Z.	#¡DIV/0!	#¡DIV/0!	#¡DIV/0!	#¡DIV/0!
29	Nombre de la C.Z.	#¡DIV/0!	#¡DIV/0!	#¡DIV/0!	#¡DIV/0!
30	Nombre de la C.Z.	#¡DIV/0!	#¡DIV/0!	#¡DIV/0!	#¡DIV/0!
31	Nombre de la C.Z.	#¡DIV/0!	#¡DIV/0!	#¡DIV/0!	#¡DIV/0!
32	Nombre de la C.Z.	#¡DIV/0!	#¡DIV/0!	#¡DIV/0!	#¡DIV/0!
33	Nombre de la C.Z.	#¡DIV/0!	#¡DIV/0!	#¡DIV/0!	#¡DIV/0!
34	Nombre de la C.Z.	#¡DIV/0!	#¡DIV/0!	#¡DIV/0!	#¡DIV/0!
35	Nombre de la C.Z.	#¡DIV/0!	#¡DIV/0!	#¡DIV/0!	#¡DIV/0!
36	Nombre de la C.Z.	#¡DIV/0!	#¡DIV/0!	#¡DIV/0!	#¡DIV/0!
37	Nombre de la C.Z.	#¡DIV/0!	#¡DIV/0!	#¡DIV/0!	#¡DIV/0!
38	Nombre de la C.Z.	#¡DIV/0!	#¡DIV/0!	#¡DIV/0!	#¡DIV/0!
39	Nombre de la C.Z.	#¡DIV/0!	#¡DIV/0!	#¡DIV/0!	#¡DIV/0!
40	Nombre de la C.Z.	#¡DIV/0!	#¡DIV/0!	#¡DIV/0!	#¡DIV/0!
TOTAL		16.32	31.3	52.4	100.0

Porcentaje de participación en el Rezago por nivel educativo

Núm.	Coordinación de Zona	Alfabetización	Primaria	Secundaria
1	Cuernavaca	13.0	17.2	19.8
2	Cuernavaca	13.7	15.1	15.5
3	Cuernavaca	26.8	24.1	21.4
4	Cuernavaca	18.7	15.4	14.4
5	Cuernavaca	20.5	19.9	19.0
6	Cuernavaca	7.2	8.2	10.0
7	Cuernavaca	0.0	0.0	0.0
8	Cuernavaca	0.0	0.0	0.0
9	Cuernavaca	0.0	0.0	0.0
10	Cuernavaca	0.0	0.0	0.0
11	Cuernavaca	0.0	0.0	0.0
12	Cuernavaca	0.0	0.0	0.0
13	Cuernavaca	0.0	0.0	0.0
14	Cuernavaca	0.0	0.0	0.0
15	Cuernavaca	0.0	0.0	0.0
16	Cuernavaca	0.0	0.0	0.0
17	Cuernavaca	0.0	0.0	0.0
18	Cuernavaca	0.0	0.0	0.0
19	Cuernavaca	0.0	0.0	0.0
20	Cuernavaca	0.0	0.0	0.0
21	Cuernavaca	0.0	0.0	0.0
22	Cuernavaca	0.0	0.0	0.0
23	Cuernavaca	0.0	0.0	0.0
24	Cuernavaca	0.0	0.0	0.0
25	Cuernavaca	0.0	0.0	0.0
26	Cuernavaca	0.0	0.0	0.0
27	Cuernavaca	0.0	0.0	0.0
28	Cuernavaca	0.0	0.0	0.0
29	Cuernavaca	0.0	0.0	0.0
30	Cuernavaca	0.0	0.0	0.0
31	Cuernavaca	0.0	0.0	0.0
32	Cuernavaca	0.0	0.0	0.0
33	Cuernavaca	0.0	0.0	0.0
34	Cuernavaca	0.0	0.0	0.0
35	Cuernavaca	0.0	0.0	0.0
36	Cuernavaca	0.0	0.0	0.0
37	Cuernavaca	0.0	0.0	0.0
38	Cuernavaca	0.0	0.0	0.0
39	Cuernavaca	0.0	0.0	0.0
40	Cuernavaca	0.0	0.0	0.0
TOTAL		100.0	100.0	100.0

Meta-Logro Usuarios que Concluyen Nivel

AÑOS
2009
2010
2011
2012

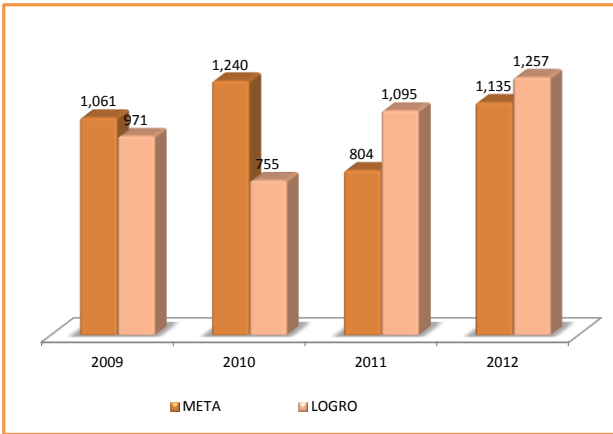
Alfabetización		
META	LOGRO	%
1,061	971	91.5
1,240	755	60.9
804	1,095	136.2
1,135	1,257	110.7

Primaria		
META	LOGRO	%
2,665	2,483	93.2
2,109	2,461	116.7
2,665	2,072	77.7
2,652	2,983	112.5

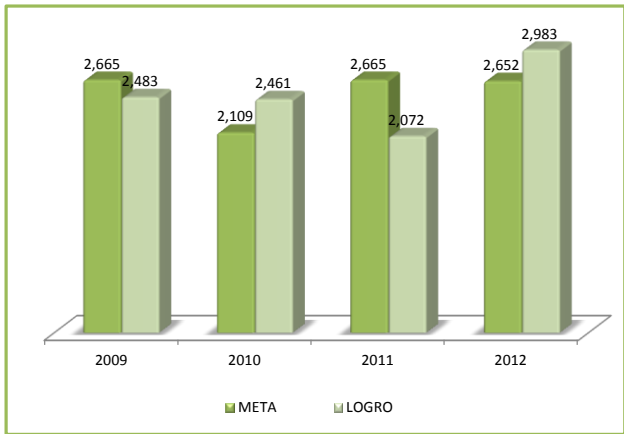
Secundaria		
META	LOGRO	%
6,115	5,082	83.1
5,230	4,847	92.7
6,115	4,854	79.4
6,313	7,295	115.6

Total		
META	LOGRO	%
9,841	8,536	86.7
8,579	8,063	94.0
9,584	8,021	83.7
10,100	11,535	114.2

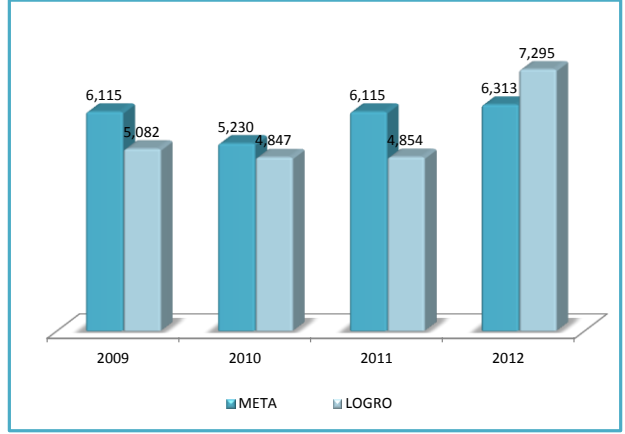
Alfabetización Meta-Logro



Primaria Meta-Logro



Secundaria Meta-Logro



PRESUPUESTO HISTÓRICO EJERCIDO (Pesos)

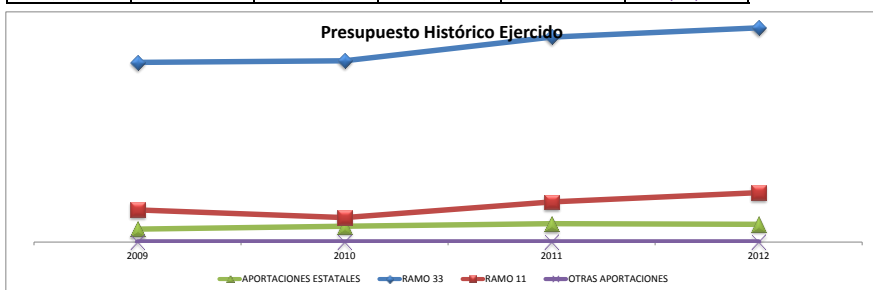
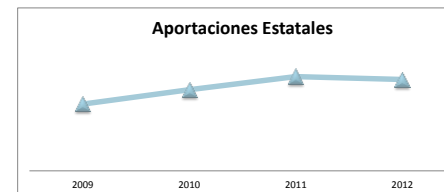
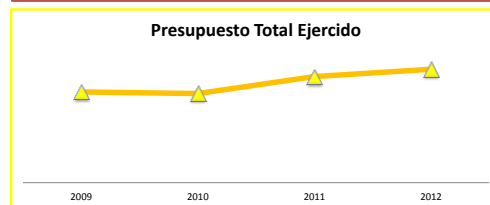
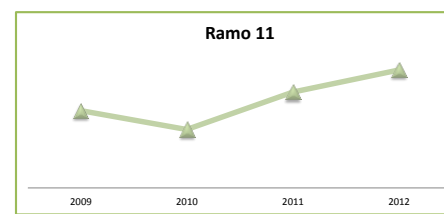
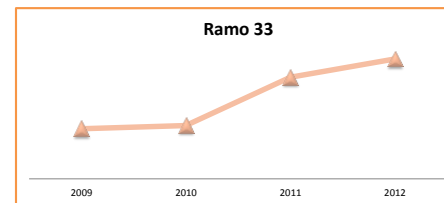
AÑOS	RAMO 33				
	CAP 1000	CAP 2000	CAP 3000	CAP 4000	TOTAL
2009	25,268,067	1,143,506	5,103,274	7,957,449	39,472,296
2010	28,365,848	891,341	4,597,991	5,957,537	39,812,717
2011	30,757,604	880,617	6,047,987	7,378,455	45,064,663
2012	31,421,280	1,160,527	7,510,334	6,971,633	47,063,774

AÑOS	RAMO 11			
	CAP 2000	CAP 3000	CAP 4000	TOTAL
2009	761,413	645,215	5,661,391	7,068,019
2010	354,216	1,345,918	3,643,807	5,343,941
2011	451,322	758,896	7,560,754	8,770,972
2012	388,797	565,214	9,861,167	10,815,178

AÑOS	APORTACIONES ESTATALES					
	CAP 1000	CAP 2000	CAP 3000	CAP 4000	CAP 5000	TOTAL
2009	2,400,000	212,500	212,500			2,825,000
2010	2,981,978	97,104	350,158			3,429,240
2011	3,226,300	264,340	481,666		14,954	3,987,260
2012	3,312,153	203,651	350,241	0	0	3,866,045

AÑOS	OTRAS APORTACIONES					
	CAP 1000	CAP 2000	CAP 3000	CAP 4000	CAP 5000	TOTAL
2009						0
2010						0
2011						0
2012						0

AÑOS	PRESUPUESTO TOTAL EJERCIDO					
	CAP 1000	CAP 2000	CAP 3000	CAP 4000	CAP 5000	TOTAL
2009	27,668,067	2,117,419	5,960,989	13,618,840	0	49,365,315
2010	31,347,826	1,342,661	6,294,067	9,601,344	0	48,585,898
2011	33,983,904	1,596,279	7,288,549	14,939,209	14,954	57,822,895
2012	34,733,433	1,752,975	8,425,789	16,832,800	0	61,744,997



MORELOS

**ANEXO 3.
DIAGNÓSTICO**

6. Gasto por C. Z.

Presupuesto Ejercido del Capítulo 4000 por C. Z. durante el 2012

Núm.	Coordinación de Zona	Ramo 11	Ramo 33	Aportaciones Estatales	Otros Ingresos	TOTAL
1	Cuernavaca	1,148,668.0	968,741.0			2,117,409.0
2	Yautepec	1,324,096.0	1,001,903.0			2,325,999.0
3	Cuautla	1,709,726.0	1,216,477.5			2,926,203.5
4	Jojutla	2,156,089.0	1,737,339.9			3,893,428.9
5	Temixco	1,984,994.0	1,302,186.0			3,287,180.0
6	Jiutepec	1,285,508.0	940,765.5			2,226,273.5
7	Nombre de la C.Z.					0.0
8	Nombre de la C.Z.					0.0
9	Nombre de la C.Z.					0.0
10	Nombre de la C.Z.					0.0
11	Nombre de la C.Z.					0.0
12	Nombre de la C.Z.					0.0
13	Nombre de la C.Z.					0.0
14	Nombre de la C.Z.					0.0
15	Nombre de la C.Z.					0.0
16	Nombre de la C.Z.					0.0
17	Nombre de la C.Z.					0.0
18	Nombre de la C.Z.					0.0
19	Nombre de la C.Z.					0.0
20	Nombre de la C.Z.					0.0
21	Nombre de la C.Z.					0.0
22	Nombre de la C.Z.					0.0
23	Nombre de la C.Z.					0.0
24	Nombre de la C.Z.					0.0
25	Nombre de la C.Z.					0.0
26	Nombre de la C.Z.					0.0
27	Nombre de la C.Z.					0.0
28	Nombre de la C.Z.					0.0
29	Nombre de la C.Z.					0.0
30	Nombre de la C.Z.					0.0
31	Nombre de la C.Z.					0.0
32	Nombre de la C.Z.					0.0
33	Nombre de la C.Z.					0.0
34	Nombre de la C.Z.					0.0
35	Nombre de la C.Z.					0.0
36	Nombre de la C.Z.					0.0
37	Nombre de la C.Z.					0.0
38	Nombre de la C.Z.					0.0
39	Nombre de la C.Z.					0.0
40	Nombre de la C.Z.					0.0
	TOTAL	9,609,081.0	7,167,412.9	0.0	0.0	16,776,493.9

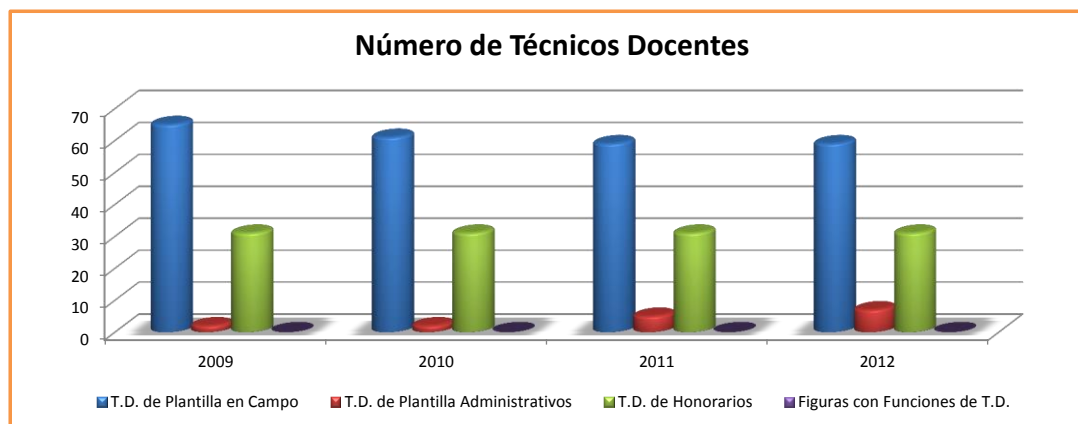
MORELOS

ANEXO 3. DIAGNÓSTICO

7. Técnicos Docentes (T.D.)

Número de Técnicos Docentes					
AÑOS	T.D. de Plantilla en Campo	T.D. de Plantilla Administrativos	T.D. de Honorarios	Figuras con Funciones de T.D.	Total de T.D. (a)
2009	65	2	31	0	98
2010	61	2	31	0	94
2011	59	5	31	0	95
2012	59	7	31	0	97

Educandos Atendidos (b)	Educandos que Concluyen Nivel (c)	Atención por T.D. (b/a)	UCN por T.D. (c/a)
16,715	8,279	170.6	84.5
16,116	7,681	171.4	81.7
16,224	9,738	170.8	102.5
29992 *	11,535	309.2	118.9



*Registrados

MORELOS

**ANEXO 3.
DIAGNÓSTICO**

**8. Meta-Logro de
UCN'S x T.D.**

Meta- Logro de UCN's por Técnico Docente 2012

No.	Nombre del Técnico Docente	Tipo de contratación Marcar con una 'X'			Meta	Logro	Cumplimiento
		Plantilla	Honorarios	Figura Solidaria			
1	Rosa María Blanquet Vargas	x			159	145	91.2
2	Oscar Ibañez Brito	x			159	54	34.0
3	Susana Valenciano Rincon	x			159	276	173.6
4	Nayeli Xitlali Perez R.	x			159	91	57.2
5	Veronica Estrada Vazquez	x			159	138	86.8
6	Patricia Gonzalez Arellano	x			159	85	53.5
7	Roxana Gutierrez Sanchez	x			159	137	86.2
8	Rocio Romero Miranda	x			159	102	64.2
9	Lucia Teresa Cortes Martinez	x			156	112	71.8
10	Ma. Lucia Rodriguez Bahena	x			159	106	66.7
11	Judith Hernandez Lopez	x			159	68	42.8
12	Ma. Luisa Hernández Ortiz		x		99	43	43.4
13	Olivia Rosales Chávez	x			150	182	121.3
14	Ma. Felix Nava Martinez	x			127	106	83.5
15	Reyna Elizabeth Libera Rodriguez	x			150	122	81.3
16	Martin Julio Jiménez Martinez	x			137	116	84.7
17	Beatriz Perez Reyes	x			155	235	151.6
18	Magdalena Hernández Mondragón	x			130	130	100.0
19	Ezequiel Vazquez Perez	x			150	162	108.0
20	Ruth Quintana Salgado	x			142	101	71.1
21	Angelica Espindola Elizalde	x			130	76	58.5
22	Agustina Romero Miranda		x		74	58	78.4
23	Abigail Rendon Martinez		x		74	90	121.6
24	Jose Antonio Cisneros	x			157	159	101.3
25	Alejandra Garcia Navarro	x			157	215	136.9
26	María Zavaleta Zapata	x			157	182	115.9
27	Ma. Del Carmen Rojas A.	x			157	184	117.2
28	Silvia Leal Leal	x			157	104	66.2
29	Juan Carlos Estrada Millan	x			157	188	119.7
30	Jose Gaspar de la Cruz	x			157	195	124.2
31	Ma. Isabel Torres Juarez	x			157	158	100.6
32	Tenango Pérez Saul	x			157	144	91.7
33	Proceso Xoxocotla Mendez	x			157	199	126.8
34	Elsa Torres Gutierrez	x			157	144	91.7
35	Azucena Martinez Arcos	x			157	154	98.1
36	Beatriz Solis Patiño		x		83	161	194.0
37	Ma. Dolores de Leon Villafan	x			156	103	66.0
38	Gerarda Silva Gamboa		x		83	105	126.5
39	Norma Arias Saavedra		x		83	30	36.1
40	Ma. Elena Rodriguez Teodocio	x			125	158	126.4
41	Ruben Damian Vazquez	x			147	197	134.0
42	Modesta R. Bahena Solano	x			147	167	113.6
43	Filimon Castillo Leana	x			147	289	196.6
44	Florencia Correa Cortez	x			125	135	108.0
45	Gloria Adrian Gervasio	x			170	432	254.1
46	Vicente Carvajal Mendoza	x			170	219	128.8
47	Aralio Salazar Castañeda	x			125	170	136.0
48	Rosa Lozano Bisoso	x			170	408	240.0
49	Rosalba Herrera Sotelo	x			125	296	236.8
50	Amanda Leyva González		x		77	226	293.5

Meta- Logro de UCN's por Técnico Docente 2012

No.	Nombre del Técnico Docente	Tipo de contratación Marcar con una "X"			Meta	Logro	Cumplimiento
		Plantilla	Honorarios	Figura Solidaria			
51	Eleuteria Bahena Carrillo	x			177	273	154.2
52	Jose Antonio Serna Antolino	x			174	186	106.9
53	Ma. Guadalupe Mondragon R.	x			177	178	100.6
54	Irene Hernandez Sanchez	x			177	273	154.2
55	Juana Laura Gamarra B.	x			176	180	102.3
56	Rosa Maria Flores Gaspar		x		75	93	124.0
57	Carolina Rocha Dorantes	x			165	150	90.9
58	Ma. del Pilar Hernandez Rios		x		112	117	104.5
59	Tabita Gutiérrez Bernal	x			174	164	94.3
60	Ana Lilia Garcia Flores	x			152	109	71.7
61	Matilde Anaya Romero	x			153	116	75.8
62	Tatiana Flores Flores	x			138	112	81.2
63	Matilde Giles Velez		x		74	77	104.1
64	Etzeal Zamorano Checa	x			143	148	103.5
65	Ma. Candelaria Velazquez Brito		x		144	188	130.6
66	Alma G. Gonzalez Barreto	x			173	322	186.1
67	Laura Olivia Garcia Ceja	x			144	102	70.8
68	Cirenia Aguilar Ortega	x			143	165	115.4
69	Gonzala Hermila Ramirez A.	x			173	268	154.9
70	Amado Landa Cruz	x			175	334	190.9

MORELOS

ANEXO 3. DIAGNÓSTICO

9. Relación UCN - T. D.

Núm.	Coordinación de Zona	Núm. de Técnicos Docentes y similares en campo	Usuarios que Concluyen Nivel 2012			Total de UCN	Relación UCN / T. D.
			Alfa	Primaria	Secundaria		
1	Cuernavaca	12	73	293	1,019	1,385	115.4
2	Yautepec	11	141	344	897	1,382	125.6
3	Cuautla	16	275	675	1,499	2,449	153.1
4	Jojutla	11	381	790	1,541	2,712	246.5
5	Temixco	13	248	499	1,294	2,041	157.0
6	Jiutepec	7	139	382	1,045	1,566	223.7
7	Nombre de la C.Z.					0	#¡DIV/0!
8	Nombre de la C.Z.					0	#¡DIV/0!
9	Nombre de la C.Z.					0	#¡DIV/0!
10	Nombre de la C.Z.					0	#¡DIV/0!
11	Nombre de la C.Z.					0	#¡DIV/0!
12	Nombre de la C.Z.					0	#¡DIV/0!
13	Nombre de la C.Z.					0	#¡DIV/0!
14	Nombre de la C.Z.					0	#¡DIV/0!
15	Nombre de la C.Z.					0	#¡DIV/0!
16	Nombre de la C.Z.					0	#¡DIV/0!
17	Nombre de la C.Z.					0	#¡DIV/0!
18	Nombre de la C.Z.					0	#¡DIV/0!
19	Nombre de la C.Z.					0	#¡DIV/0!
20	Nombre de la C.Z.					0	#¡DIV/0!
21	Nombre de la C.Z.					0	#¡DIV/0!
22	Nombre de la C.Z.					0	#¡DIV/0!
23	Nombre de la C.Z.					0	#¡DIV/0!
24	Nombre de la C.Z.					0	#¡DIV/0!
25	Nombre de la C.Z.					0	#¡DIV/0!
26	Nombre de la C.Z.					0	#¡DIV/0!
27	Nombre de la C.Z.					0	#¡DIV/0!
28	Nombre de la C.Z.					0	#¡DIV/0!
29	Nombre de la C.Z.					0	#¡DIV/0!
30	Nombre de la C.Z.					0	#¡DIV/0!
31	Nombre de la C.Z.					0	#¡DIV/0!
32	Nombre de la C.Z.					0	#¡DIV/0!
33	Nombre de la C.Z.					0	#¡DIV/0!
34	Nombre de la C.Z.					0	#¡DIV/0!
35	Nombre de la C.Z.					0	#¡DIV/0!
36	Nombre de la C.Z.					0	#¡DIV/0!
37	Nombre de la C.Z.					0	#¡DIV/0!
38	Nombre de la C.Z.					0	#¡DIV/0!
39	Nombre de la C.Z.					0	#¡DIV/0!
40	Nombre de la C.Z.					0	#¡DIV/0!
	TOTAL	70	1,257	2,983	7,295	11,535	165

MORELOS
ANEXO 3. DIAGNOSTICO
11. Logro de UCN'S
LOGRO DE UCNS 2012

Núm.	Coordinación de Zona	ENERO		FEBRERO		MARZO		ABRIL		MAYO		JUNIO		JULIO		AGOSTO		SEPTIEMBRE		OCTUBRE		NOVIEMBRE		DICIEMBRE		TOTAL		
		META	LOGRO	META	LOGRO	META	LOGRO	META	LOGRO	META	LOGRO	META	LOGRO	META	LOGRO	META	LOGRO	META	LOGRO	META	LOGRO	META	LOGRO	META	LOGRO	META	LOGRO	META
1	Cuernavaca	90	72	122	82	151	116	111	95	140	110	202	122	215	146	172	115	187	137	226	138	182	139	47	113	1,845	1,385	
2	Yauatepec	67	53	93	122	118	160	85	62	109	139	155	104	165	143	135	92	146	88	172	146	142	180	32	93	1,419	1,382	
3	Cuautla	111	180	153	201	189	330	134	176	176	198	244	187	268	196	216	181	234	204	282	293	229	224	53	79	2,289	2,449	
4	Jojutla	71	221	101	246	126	262	88	217	116	172	166	198	179	442	142	155	158	193	189	239	154	230	38	137	1,528	2,712	
5	Temixco	94	97	128	165	157	136	110	143	146	121	211	157	228	221	179	186	196	183	238	197	192	261	45	174	1,924	2,041	
6	Jiutepec	53	100	73	120	91	158	64	107	84	152	121	105	128	176	103	158	112	127	132	108	108	180	26	75	1,095	1,566	
7	Nombre de la C.Z.																										0	0
8	Nombre de la C.Z.																										0	0
9	Nombre de la C.Z.																										0	0
10	Nombre de la C.Z.																										0	0
11	Nombre de la C.Z.																										0	0
12	Nombre de la C.Z.																										0	0
13	Nombre de la C.Z.																										0	0
14	Nombre de la C.Z.																										0	0
15	Nombre de la C.Z.																										0	0
16	Nombre de la C.Z.																										0	0
17	Nombre de la C.Z.																										0	0
18	Nombre de la C.Z.																										0	0
19	Nombre de la C.Z.																										0	0
20	Nombre de la C.Z.																										0	0
21	Nombre de la C.Z.																										0	0
22	Nombre de la C.Z.																										0	0
23	Nombre de la C.Z.																										0	0
24	Nombre de la C.Z.																										0	0
25	Nombre de la C.Z.																										0	0
26	Nombre de la C.Z.																										0	0
27	Nombre de la C.Z.																										0	0
28	Nombre de la C.Z.																										0	0
29	Nombre de la C.Z.																										0	0
30	Nombre de la C.Z.																										0	0
31	Nombre de la C.Z.																										0	0
32	Nombre de la C.Z.																										0	0
33	Nombre de la C.Z.																										0	0
34	Nombre de la C.Z.																										0	0
35	Nombre de la C.Z.																										0	0
36	Nombre de la C.Z.																										0	0
37	Nombre de la C.Z.																										0	0
38	Nombre de la C.Z.																										0	0
39	Nombre de la C.Z.																										0	0
40	Nombre de la C.Z.																										0	0
	TOTAL	486	723	670	936	832	1,162	592	800	771	892	1,099	873	1,183	1,324	947	887	1,033	932	1,239	1,121	1,007	1,214	241	671	10,100	11,535	

MORELOS	Meta Anual	Enero	Febrero	Marzo	Abril	Mayo	Junio	Julio	Agosto	Septiembre	Octubre	Noviembre	Diciembre
PROGRAMA ESPECIAL DE ALFABETIZACION (PEA)													
- Usuario Registrado en Alfabetización	0	0	0	0	0	0	0	0	0	0	0	0	0
- Exámenes Presentados	0	0	0	0	0	0	0	0	0	0	0	0	0
- Exámenes Acreditados	0	0	0	0	0	0	0	0	0	0	0	0	0
- Usuario que Concluye Nivel en Alfabetización	0	0	0	0	0	0	0	0	0	0	0	0	0
- Usuario Registrado en Primaria	0	0	0	0	0	0	0	0	0	0	0	0	0
- Exámenes Presentados	0	0	0	0	0	0	0	0	0	0	0	0	0
- Exámenes Acreditados	0	0	0	0	0	0	0	0	0	0	0	0	0
- Usuario que Concluye Nivel en Primaria	0	0	0	0	0	0	0	0	0	0	0	0	0
- Usuario Registrado en Secundaria	0	0	0	0	0	0	0	0	0	0	0	0	0
- Exámenes Presentados	0	0	0	0	0	0	0	0	0	0	0	0	0
- Exámenes Acreditados	0	0	0	0	0	0	0	0	0	0	0	0	0
- Usuario que Concluye Nivel en Secundaria	0	0	0	0	0	0	0	0	0	0	0	0	0
Proyecto de Oportunidades													
- Usuario Registrado en Alfabetización	756	225	250	293	338	359	422	474	522	576	683	740	756
- Exámenes Presentados	952	27	50	78	60	66	112	125	83	93	148	93	17
- Exámenes Acreditados	714	20	36	59	45	49	84	93	65	72	108	72	11
- Usuario que Concluye Nivel en Alfabetización	238	7	8	17	16	18	26	30	24	28	32	28	4
- Usuario Registrado en Primaria	756	327	336	375	398	403	451	490	524	568	676	738	756
- Exámenes Presentados	3,423	144	216	278	199	243	370	440	312	324	490	318	89
- Exámenes Acreditados	2,934	124	190	229	166	201	302	357	270	301	413	301	80
- Usuario que Concluye Nivel en Primaria	489	25	25	35	36	39	52	58	42	52	61	52	12
- Usuario Registrado en Secundaria	3,778	1,889	1,967	2,194	2,264	2,263	2,489	2,625	2,774	2,961	3,441	3,694	3,778
- Exámenes Presentados	11,898	513	807	1,115	773	943	1,252	1,423	1,029	1,076	1,578	1,080	309
- Exámenes Acreditados	7,932	356	547	671	532	655	856	913	695	719	985	773	230
- Usuario que Concluye Nivel en Secundaria	1,322	67	74	95	105	109	147	154	124	128	158	127	34
Proyecto Por un México sin Rezago													
- Usuario Registrado en Alfabetización	0	0	0	0	0	0	0	0	0	0	0	0	0
- Exámenes Presentados	0	0	0	0	0	0	0	0	0	0	0	0	0
- Exámenes Acreditados	0	0	0	0	0	0	0	0	0	0	0	0	0
- Usuario que Concluye Nivel en Alfabetización	0	0	0	0	0	0	0	0	0	0	0	0	0
- Usuario Registrado en Primaria	0	0	0	0	0	0	0	0	0	0	0	0	0
- Exámenes Presentados	0	0	0	0	0	0	0	0	0	0	0	0	0
- Exámenes Acreditados	0	0	0	0	0	0	0	0	0	0	0	0	0
- Usuario que Concluye Nivel en Primaria	0	0	0	0	0	0	0	0	0	0	0	0	0
- Usuario Registrado en Secundaria	0	0	0	0	0	0	0	0	0	0	0	0	0
- Exámenes Presentados	0	0	0	0	0	0	0	0	0	0	0	0	0
- Exámenes Acreditados	0	0	0	0	0	0	0	0	0	0	0	0	0
- Usuario que Concluye Nivel en Secundaria	0	0	0	0	0	0	0	0	0	0	0	0	0
Reconocimiento CONEVyT													
- Usuario Registrado en Alfabetización	0	0	0	0	0	0	0	0	0	0	0	0	0
- Exámenes Presentados	0	0	0	0	0	0	0	0	0	0	0	0	0
- Exámenes Acreditados	0	0	0	0	0	0	0	0	0	0	0	0	0
- Usuario que Concluye Nivel en Alfabetización	0	0	0	0	0	0	0	0	0	0	0	0	0
- Usuario Registrado en Primaria	32	15	15	15	17	17	20	21	22	23	27	32	32
- Exámenes Presentados	138	5	9	11	9	9	15	17	14	14	16	14	5
- Exámenes Acreditados	120	5	9	9	6	9	13	14	11	13	14	13	4
- Usuario que Concluye Nivel en Primaria	20	0	0	4	0	2	3	3	1	0	5	2	0
- Usuario Registrado en Secundaria	190	94	89	110	113	113	126	133	140	148	173	185	190
- Exámenes Presentados	583	25	40	55	39	47	60	70	51	52	78	52	14
- Exámenes Acreditados	390	18	27	33	28	32	43	45	32	36	47	38	11
- Usuario que Concluye Nivel en Secundaria	65	4	5	5	6	6	6	6	5	5	9	5	3
- Empresa Reconocida	10	0	0	0	1	1	2	1	2	1	0	1	1
Proyecto Plazas Comunitarias*													
- Plazas Comunitarias Institucionales en Operación	27	27	27	27	27	27	27	27	27	27	27	27	27
- Plazas Comunitarias Colaboración en Operación	9	9	9	9	9	9	9	9	9	9	9	9	9
- Unidades Móviles	1	1	1	1	1	1	1	1	1	1	1	1	1
- Usuario Registrado en Alfabetización	850	253	284	330	378	403	473	533	588	648	768	835	850
- Exámenes Presentados	1,128	31	59	94	74	78	135	146	98	110	176	107	20
- Exámenes Acreditados	566	15	30	48	37	39	64	76	50	57	83	57	10
- Usuario que Concluye Nivel en Alfabetización	282	8	13	21	16	19	31	36	31	32	39	31	5
- Usuario Registrado en Primaria	1,190	514	529	591	626	634	712	775	826	894	1,062	1,160	1,190
- Exámenes Presentados	6,330	264	400	515	372	448	682	813	578	598	908	586	166
- Exámenes Acreditados	5,065	211	328	395	288	346	521	621	467	520	714	519	135
- Usuario que Concluye Nivel en Primaria	633	32	47	55	34	47	66	77	53	66	80	63	13
- Usuario Registrado en Secundaria	4,290	2,145	2,234	2,490	2,671	2,572	2,830	3,005	3,154	3,374	3,913	4,189	4,290
- Exámenes Presentados	19,656	845	1,336	1,839	1,280	1,559	2,067	2,351	1,703	1,776	2,606	1,783	511
- Exámenes Acreditados	16,632	749	1,150	1,404	1,119	1,376	1,800	1,910	1,458	1,508	2,063	1,617	478
- Usuario que Concluye Nivel en Secundaria	1,512	78	98	126	98	124	167	175	141	148	176	145	36

MORELOS	Meta Anual	Enero	Febrero	Marzo	Abril	Mayo	Junio	Julio	Agosto	Septiembre	Octubre	Noviembre	Diciembre
Proyecto 100 x 100 Municipios *													
- Educando registrado en Alfabetización (hispano hablante)	0	0	0	0	0	0	0	0	0	0	0	0	0
- Exámenes Presentados	0	0	0	0	0	0	0	0	0	0	0	0	0
- Exámenes Acreditados	0	0	0	0	0	0	0	0	0	0	0	0	0
- Educando que Concluye Nivel en Alfabetización (hispano hablante)	0	0	0	0	0	0	0	0	0	0	0	0	0
- Educando Registrado en Alfabetización (indígena)	0	0	0	0	0	0	0	0	0	0	0	0	0
- Exámenes Presentados	0	0	0	0	0	0	0	0	0	0	0	0	0
- Exámenes Acreditados	0	0	0	0	0	0	0	0	0	0	0	0	0
- Educando que Concluye Nivel en Alfabetización (indígena)	0	0	0	0	0	0	0	0	0	0	0	0	0
- Educando Registrado en Primaria y Secundaria	0	0	0	0	0	0	0	0	0	0	0	0	0
- Exámenes Presentados	0	0	0	0	0	0	0	0	0	0	0	0	0
- Exámenes Acreditados	0	0	0	0	0	0	0	0	0	0	0	0	0
- Educando que Concluye Nivel en Primaria y Secundaria	0	0	0	0	0	0	0	0	0	0	0	0	0
Jornaleros Agrícolas													
- Usuario Registrado en Alfabetización	228	68	75	88	102	107	127	143	159	174	206	223	228
- Exámenes Presentados	180	5	9	14	10	13	22	23	17	18	28	17	4
- Exámenes Acreditados	135	4	8	9	9	9	17	18	13	14	18	13	3
- Usuario que Concluye Nivel en Alfabetización	45	1	3	4	3	4	4	6	4	5	5	5	1
- Usuario Registrado en Primaria	100	43	44	52	52	53	60	65	70	76	89	97	100
- Exámenes Presentados	182	7	11	15	11	14	21	22	16	17	26	16	6
- Exámenes Acreditados	156	5	10	12	9	10	16	20	15	16	22	16	5
- Usuario que Concluye Nivel en Primaria	26	0	1	2	1	2	3	4	2	4	3	4	0
- Usuario Registrado en Secundaria	78	40	41	45	47	47	51	56	57	62	71	76	78
- Exámenes Presentados	144	7	9	13	11	11	16	16	13	13	19	13	3
- Exámenes Acreditados	96	4	7	9	7	8	10	10	9	9	13	9	1
- Usuario que Concluye Nivel en Secundaria	16	0	1	2	2	2	1	2	1	3	1	1	0
Indígena													
- Usuario Registrado en Alfabetización	0	0	0	0	0	0	0	0	0	0	0	0	0
- Exámenes Presentados	0	0	0	0	0	0	0	0	0	0	0	0	0
- Exámenes Acreditados	0	0	0	0	0	0	0	0	0	0	0	0	0
- Usuario que Concluye Nivel en Alfabetización	0	0	0	0	0	0	0	0	0	0	0	0	0
- Usuario Registrado en Primaria	0	0	0	0	0	0	0	0	0	0	0	0	0
- Exámenes Presentados	0	0	0	0	0	0	0	0	0	0	0	0	0
- Exámenes Acreditados	0	0	0	0	0	0	0	0	0	0	0	0	0
- Usuario que Concluye Nivel en Primaria	0	0	0	0	0	0	0	0	0	0	0	0	0
- Usuario Registrado en Secundaria	0	0	0	0	0	0	0	0	0	0	0	0	0
- Exámenes Presentados	0	0	0	0	0	0	0	0	0	0	0	0	0
- Exámenes Acreditados	0	0	0	0	0	0	0	0	0	0	0	0	0
- Usuario que Concluye Nivel en Secundaria	0	0	0	0	0	0	0	0	0	0	0	0	0
Atención a Grupos Especiales													
- Educando Registrado Jóvenes 10-14	1,500	921	963	998	1,009	979	1,007	1,056	1,087	1,167	1,328	1,451	1,500
- Exámenes Presentados	2,800	161	204	182	158	222	303	333	266	278	328	262	103
- Exámenes Acreditados	2,000	111	140	128	119	161	198	227	192	210	244	193	77
- Educando que Concluye Jóvenes 10-14	400	19	26	26	31	35	41	28	50	53	44	37	10
Acreditación y Certificación													
- Exámenes Presentados en Línea		0	0	0	0	0	0	0	0	0	0	0	0
- Exámenes Presentados	88,966	3,765	5,896	7,969	5,638	6,851	9,487	10,850	7,816	8,179	12,061	8,147	2,307
- Exámenes Acreditados	63,320	2,751	4,237	5,209	4,051	4,960	6,786	7,458	5,635	5,993	8,221	6,249	1,770
- Educando que Concluye Nivel	11,250	538	593	830	871	915	1,222	1,316	1,052	1,151	1,375	1,123	264
Capacitación a Personal Operativo													
- Figura Institucional Capacitada	600	0	0	0	65	65	70	65	65	70	65	65	70
- Figura Solidaria Capacitada	2,900	0	0	0	310	315	340	310	315	345	310	315	340
Calidad en la Inscripción, Acreditación y Certificación (CIAC)													
- Sede Verificada	320	0	20	30	30	30	30	30	30	30	30	30	30
- Expediente del adulto inscrito	1,500	100	125	125	125	125	150	125	125	125	125	125	125
- Expediente de ucn	1,500	100	125	125	125	125	150	125	125	125	125	125	125
- Muestra exámenes en línea		0	0	30	30	30	30	30	30	30	30	30	30
Educandos Registrados	29,500	13,655	14,458	15,957	17,282	17,967	19,414	20,720	21,998	23,463	26,030	28,035	29,500
Educandos que Concluyen Nivel	11,250	538	593	830	871	915	1,222	1,316	1,052	1,151	1,375	1,123	264

*Las Metas del Proyecto Plazas Comunitarias y 100 x 100 Municipios ya se encuentran contempladas en los demás proyectos, ya que se consideran como unidad operativa