

Estado de Actividades


Del 1º/Ene al 31/mar/2015

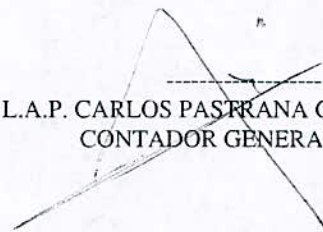
Página: 1


(Cifras en pesos y centavos)	2015	%	2014	%
1.- INGRESOS Y OTROS BENEFICIOS				
INGRESOS DE GESTIÓN	1,077,903.26	0.82	877,747.12	0.64
PRODUCTOS DE TIPO CORRIENTE	348,664.60	0.27	525,623.59	0.39
<i>PRODUCTOS DERIVADOS DEL USO Y APROVECHAMIENTO D</i>	348,664.60	0.27	525,623.59	0.39
APROVECHAMIENTOS DE TIPO CORRIENTE	729,238.66	0.56	352,123.53	0.26
<i>OTROS APROVECHAMIENTOS</i>	729,238.66	0.56	352,123.53	0.26
PARTICIPACIONES, APORTACIONES, TRANSFERENCIAS, ASI	129,883,740.00	99.18	135,234,893.01	99.36
TRANSFERENCIAS, ASIGNACIONES, SUBSIDIOS Y OTRAS A	129,883,740.00	99.18	135,234,893.01	99.36
<i>TRANSFERENCIAS INTERNAS Y ASIGNACIONES DEL SECTOR I</i>	129,883,740.00	99.18	129,894,735.00	95.43
<i>SUBSIDIOS Y SUBVENCIONES</i>	0.00	0.00	5,340,158.01	3.92
Total de Ingresos y Otros Beneficios	130,961,643.26	100.00	136,112,640.13	100.00
2.- GASTOS Y OTRAS PERDIDAS				
GASTOS DE FUNCIONAMIENTO	2,924,863.57	2.24	2,761,296.62	2.43
SERVICIOS GENERALES	2,924,863.57	2.24	2,761,296.62	2.43
<i>SERVICIOS DE INSTALACIÓN, REPARACIÓN, MANTENIMIEN</i>	228,422.94	0.18	721,256.11	0.63
<i>SERVICIOS DE TRASLADO Y VIÁTICOS</i>	22,207.99	0.02	13,079.00	0.01
<i>SERVICIOS OFICIALES</i>	65,743.20	0.05	60,564.07	0.05
<i>OTROS SERVICIOS GENERALES</i>	2,608,489.44	2.00	1,966,397.44	1.73
TRANSFERENCIAS, ASIGNACIONES, SUBSIDIOS Y OTRAS AY	17,879,605.38	13.71	14,425,598.49	12.69
AYUDAS SOCIALES	10,000.00	0.01		
<i>AYUDAS SOCIALES A PERSONAS</i>	10,000.00	0.01		
PENSIONES Y JUBILACIONES	17,869,605.38	13.70	14,425,598.49	12.69
<i>JUBILACIONES</i>	13,484,080.01	10.34	11,521,696.98	10.13
<i>OTRAS PENSIONES Y JUBILACIONES</i>	4,385,525.37	3.36	2,903,901.51	2.55
OTROS GASTOS Y PÉRDIDAS EXTRAORDINARIAS	1,151,627.58	0.88		
ESTIMACIONES, DEPRECIACIONES, DETERIOROS, OBSOL	1,151,627.58	0.88		
<i>DEPRECIACIÓN DE BIENES INMUEBLES</i>	824,003.28	0.63		
<i>DEPRECIACIÓN DE BIENES MUEBLES</i>	327,624.30	0.25		
GASTOS DE FUNCIONAMIENTO	108,481,666.06	83.17	96,517,790.06	84.88
SERVICIOS PERSONALES	104,418,861.96	80.05	92,533,337.70	81.38
<i>REMUNERACIONES AL PERSONAL DE CARÁCTER PERMANE</i>	43,968,716.95	33.71	57,413,000.96	50.49
<i>REMUNERACIONES AL PERSONAL DE CARÁCTER TRANSIT</i>	116,453.60	0.09	108,390.00	0.10
<i>REMUNERACIONES ADICIONALES Y ESPECIALES</i>	19,686,223.70	15.09	17,944,591.33	15.78
<i>SEGURIDAD SOCIAL</i>	10,696,692.41	8.20	9,701,207.63	8.53
<i>OTRAS PRESTACIONES SOCIALES Y ECONÓMICAS</i>	29,447,885.36	22.58	6,956,805.22	6.12
<i>PAGO DE ESTÍMULOS A SERVIDORES PÚBLICOS</i>	502,889.94	0.39	409,342.56	0.36
MATERIALES Y SUMINISTROS	1,523,824.19	1.17	1,117,023.50	0.98
<i>MATERIALES DE ADMINISTRACIÓN, EMISIÓN DE DOCUMENT</i>	328,901.73	0.25	173,025.26	0.15
<i>ALIMENTOS Y UTENSILIOS</i>	302,339.30	0.23	201,664.08	0.18
<i>MATERIALES Y ARTÍCULOS DE CONSTRUCCIÓN Y DE REPAR</i>	83,792.68	0.06	66,661.47	0.06
<i>PRODUCTOS QUÍMICOS, FARMACÉUTICOS Y DE LABORAT</i>	1,804.66	0.00	2,009.74	0.00
<i>COMBUSTIBLES, LUBRICANTES Y ADITIVOS</i>	570,440.05	0.44	556,046.24	0.49
<i>VESTUARIO, BLANCOS, PRENDAS DE PROTECCIÓN Y ARTÍC</i>	39,508.63	0.03	15,866.03	0.01
<i>HERRAMIENTAS, REFACCIONES Y ACCESORIOS MENORES</i>	197,037.14	0.15	101,750.68	0.09
SERVICIOS GENERALES	2,538,979.91	1.95	2,867,428.86	2.52
<i>SERVICIOS BÁSICOS</i>	1,524,188.03	1.17	1,968,768.60	1.73
<i>SERVICIOS DE ARRENDAMIENTO</i>	484,475.23	0.37	516,921.65	0.45
<i>SERVICIOS PROFESIONALES, CIENTÍFICOS Y TÉCNICOS Y</i>	341,634.88	0.26	244,042.46	0.21
<i>SERVICIOS FINANCIEROS, BANCARIOS Y COMERCIALES</i>	188,681.77	0.14	137,696.15	0.12

Estado de Actividades
Del 1º/Ene al 31/mar/2015

(Cifras en pesos y centavos)	2015	%	2014	%
Total de Gastos y Otras Pérdidas	130,437,762.59	100.00	113,704,685.17	100.00
Resultado del Ejercicio (Ahorro/Desahorro)	523,880.67		22,407,954.96	


C.P. MIGUEL AVÍLEZ MERAZ
DIRECTOR GENERAL


L.A.P. CARLOS PASTRANA GÓMEZ
CONTADOR GENERAL


C.P. JESUS LOYOLA MARTÍNEZ
CONTROL PRESUPUESTAL