

ESTADO DE ACTIVIDADES


Del 1º/Ene al 31/mar/2014

(Cifras en pesos y centavos) 2014 % 2013 %


	2014	%	2013	%
1.- INGRESOS Y OTROS BENEFICIOS	136,112,640.13	100.00	131,424,622.75	100.00
INGRESOS DE GESTIÓN	877,747.12	0.64	790,897.75	0.60
PRODUCTOS DE TIPO CORRIENTE	525,623.59	0.39	266,183.01	0.20
<i>PRODUCTOS DERIVADOS DEL USO Y APROVECHAMIENTO D.</i>	525,623.59	0.39	266,183.01	0.20
APROVECHAMIENTOS DE TIPO CORRIENTE	352,123.53	0.26	524,714.74	0.40
<i>OTROS APROVECHAMIENTOS</i>	352,123.53	0.26	524,714.74	0.40
PARTICIPACIONES, APORTACIONES, TRANSFERENCIAS, AS	135,234,893.01	99.36	130,633,725.00	99.40
TRANSFERENCIAS, ASIGNACIONES, SUBSIDIOS Y OTRAS A	135,234,893.01	99.36	130,633,725.00	99.40
<i>TRANSFERENCIAS INTERNAS Y ASIGNACIONES DEL SECTOR.</i>	129,894,735.00	95.43	130,633,725.00	99.40
<i>SUBSIDIOS Y SUBVENCIONES</i>	5,340,158.01	3.92		
2.- GASTOS Y OTRAS PERDIDAS	113,704,685.17	100.00	104,754,291.00	100.00
GASTOS DE FUNCIONAMIENTO	2,761,296.62	2.43	2,151,705.37	2.05
SERVICIOS GENERALES	2,761,296.62	2.43	2,151,705.37	2.05
<i>SERVICIOS DE INSTALACIÓN, REPARACIÓN, MANTENIMIENTO</i>	721,256.11	0.63	332,220.54	0.32
<i>SERVICIOS DE COMUNICACIÓN SOCIAL Y PUBLICIDAD</i>	0.00	0.00	2,238.80	0.00
<i>SERVICIOS DE TRASLADO Y VIÁTICOS</i>	13,079.00	0.01	19,412.01	0.02
<i>SERVICIOS OFICIALES</i>	60,564.07	0.05	53,259.64	0.05
<i>OTROS SERVICIOS GENERALES</i>	1,966,397.44	1.73	1,744,574.38	1.67
TRANSFERENCIAS, ASIGNACIONES, SUBSIDIOS Y OTRAS A	14,425,598.49	12.69	13,195,897.70	12.60
PENSIONES Y JUBILACIONES	14,425,598.49	12.69	13,195,897.70	12.60
<i>JUBILACIONES</i>	11,521,696.98	10.13	10,547,411.39	10.07
<i>OTRAS PENSIONES Y JUBILACIONES</i>	2,903,901.51	2.55	2,648,486.31	2.53
GASTOS DE FUNCIONAMIENTO	96,517,790.06	84.88	89,406,687.93	85.35
SERVICIOS PERSONALES	92,533,337.70	81.38	84,931,099.36	81.08
<i>REMUNERACIONES AL PERSONAL DE CARÁCTER PERMANENTE</i>	57,413,000.96	50.49	51,783,018.34	49.43
<i>REMUNERACIONES AL PERSONAL DE CARÁCTER TRANSITORIO</i>	108,390.00	0.10	60,216.67	0.06
<i>REMUNERACIONES ADICIONALES Y ESPECIALES</i>	17,944,591.33	15.78	16,778,987.72	16.02
<i>SEGURIDAD SOCIAL</i>	9,701,207.63	8.53	8,814,808.64	8.41
<i>OTRAS PRESTACIONES SOCIALES Y ECONÓMICAS</i>	6,956,805.22	6.12	7,109,026.37	6.79
<i>PAGO DE ESTÍMULOS A SERVIDORES PÚBLICOS</i>	409,342.56	0.36	385,041.62	0.37
MATERIALES Y SUMINISTROS	1,117,023.50	0.98	1,667,309.28	1.59
<i>MATERIALES DE ADMINISTRACIÓN, EMISIÓN DE DOCUMENTOS</i>	173,025.26	0.15	881,989.65	0.84
<i>ALIMENTOS Y UTENSILIOS</i>	201,664.08	0.18	194,777.93	0.19
<i>MATERIALES Y ARTÍCULOS DE CONSTRUCCIÓN Y DE REPARACIÓN</i>	66,661.47	0.06	60,363.80	0.06
<i>PRODUCTOS QUÍMICOS, FARMACÉUTICOS Y DE LABORATORIO</i>	2,009.74	0.00	210.00	0.00
<i>COMBUSTIBLES, LUBRICANTES Y ADITIVOS</i>	556,046.24	0.49	515,685.25	0.49
<i>VESTUARIO, BLANCOS, PRENDAS DE PROTECCIÓN Y ARTÍCULOS</i>	15,866.03	0.01	11,890.00	0.01
<i>HERRAMIENTAS, REFACCIONES Y ACCESORIOS MENORES</i>	101,750.68	0.09	2,392.65	0.00
SERVICIOS GENERALES	2,867,428.86	2.52	2,808,279.29	2.68
<i>SERVICIOS BÁSICOS</i>	1,968,768.60	1.73	1,951,972.71	1.86
<i>SERVICIOS DE ARRENDAMIENTO</i>	516,921.65	0.45	518,731.99	0.50
<i>SERVICIOS PROFESIONALES, CIENTÍFICOS Y TÉCNICOS Y</i>	244,042.46	0.21	197,209.79	0.19

PODER JUDICIAL DEL ESTADO DE MORELOS
H. TRIBUNAL SUPERIOR DE JUSTICIA
ESTADO DE ACTIVIDADES
Del 1º/Ene al 31/mar/2014


(Cifras en pesos y centavos)	2014	%	2013	%
<i>SERVICIOS FINANCIEROS, BANCARIOS Y COMERCIALES</i>	137,696.15	0.12	140,364.80	0.13
Ahorro Neto del Ejercicio	22,407,954.96		26,670,331.75	



C.P. MIGUEL AVILEZ MERAZ
DIRECTOR GENERAL



C.P. ALBERTO PLATA RAMÍREZ
CONTADOR GENERAL



C.P. JESUS LOYOLA MARTÍNEZ
CONTROL PRESUPUESTAL