

ESTADO DEL EJERCICIO DEL PRESUPUESTO POR CAPITULO DEL GASTO
PODER JUDICIAL DEL ESTADO DE MORELOS
H. TRIBUNAL SUPERIOR DE JUSTICIA
Asignación Presupuestal de Egresos al 31/mar/2014
 (Cifras en pesos y centavos)

Objeto del Gasto	PRESUPUESTO DE EGRESOS			Disponible para			Comprometido Presupuesto			Cuentas por Pagar			
	Aprobado	Ampliaciones	Reducciones	Modificado	Comprometido	Comprometer	Devengado	Devengado	No	Devengado	Ejercido	Pagado	Deuda
SERVICIOS PERSONALES	422,924,273.66	477,436.40	3,665,523.60	418,836,186.46	94,146,482.58	324,689,703.88	92,533,337.70	1,613,144.88	326,302,848.76	72,810,301.84	72,810,301.84	57,413,000.96	19,723,035.86
REMUNERACIONES AL PERSONAL DE CARÁCT	244,455,007.44	0.00	302,000.00	244,153,007.44	57,413,000.96	186,740,006.48	57,413,000.96	0.00	186,740,006.48	57,413,000.96	57,413,000.96	57,413,000.96	0.00
Remuneraciones al personal permanente	244,455,007.44	0.00	302,000.00	244,153,007.44	57,413,000.96	186,740,006.48	57,413,000.96	0.00	186,740,006.48	57,413,000.96	57,413,000.96	57,413,000.96	0.00
REMUNERACIONES AL PERSONAL DE CARÁCT	480,000.00	0.00	0.00	480,000.00	180,650.00	299,350.00	180,650.00	0.00	299,350.00	180,650.00	180,650.00	180,650.00	0.00
Honorarios asimilables	480,000.00	0.00	0.00	480,000.00	180,650.00	299,350.00	180,650.00	0.00	299,350.00	180,650.00	180,650.00	180,650.00	0.00
REMUNERACIONES ADICIONALES Y ESPECIAL	83,090,104.94	293,213.12	492,800.00	82,890,518.06	17,944,591.33	64,945,926.73	17,944,591.33	0.00	64,945,926.73	44,421,816.16	44,421,816.16	17,500,373.17	0.00
Primas por años de servicio	0.00	130,213.12	0.00	130,213.12	127,278.84	2,934.28	127,278.84	0.00	2,934.28	127,278.84	127,278.84	127,278.84	0.00
7,843,685.58	0.00	0.00	0.00	7,843,685.58	1,751,002.94	6,092,682.64	1,751,002.94	0.00	6,092,682.64	955.19	955.19	1,750,047.75	0.00
Gratificación anual	70,593,113.85	0.00	0.00	70,593,113.85	15,750,859.24	54,842,254.61	15,750,859.24	0.00	54,842,254.61	533.82	533.82	15,750,325.42	0.00
Horas extraordinarias	4,007,993.51	0.00	492,800.00	3,515,193.51	0.00	3,515,193.51	0.00	0.00	3,515,193.51	0.00	0.00	0.00	0.00
Compensaciones	645,312.00	163,000.00	0.00	808,312.00	315,450.31	492,861.69	315,450.31	0.00	492,861.69	315,450.31	315,450.31	0.00	0.00
SEGURIDAD SOCIAL	43,421,921.05	2,423.28	35,000.00	43,389,344.33	11,242,092.51	32,147,251.82	9,701,207.63	1,540,884.88	33,688,136.70	7,478,544.94	7,478,544.94	2,222,662.69	0.00
Instituto Mexicano del Seguro Social	39,259,937.05	0.00	0.00	39,224,937.05	9,187,029.41	30,037,907.64	9,187,029.41	0.00	30,037,907.64	6,964,366.72	6,964,366.72	2,222,662.69	0.00
Seguro de vida colectivo	2,757,984.00	0.00	0.00	2,757,984.00	1,211,021.10	1,546,962.90	303,167.70	907,853.40	2,454,816.30	303,167.70	303,167.70	0.00	0.00
Seguro de gastos medicos	1,404,000.00	2,423.28	0.00	1,406,423.28	844,042.00	562,381.28	211,010.52	633,031.48	1,195,412.76	211,010.52	211,010.52	0.00	0.00
OTRAS PRESTACIONES SOCIALES Y ECONOMÍH	43,112,160.23	181,800.00	1,000,000.00	42,293,960.23	6,956,805.22	35,337,155.01	6,956,805.22	0.00	35,337,155.01	6,956,805.22	6,956,805.22	0.00	0.00
Indemnizaciones	1,000,000.00	0.00	1,000,000.00	0.00	0.00	0.00	0.00	0.00	0.00	0.00	0.00	0.00	0.00
Ayuda fondo de gastos extraordinarios	1,115,473.25	124,000.00	0.00	1,239,473.25	394,354.63	845,118.62	394,354.63	0.00	845,118.62	394,354.63	394,354.63	0.00	0.00
Ayuda alimentación y habitación	1,951,953.65	0.00	0.00	1,951,953.65	438,152.49	1,513,801.16	438,152.49	0.00	1,513,801.16	438,152.49	438,152.49	0.00	0.00
Ayuda transporte	1,394,217.29	0.00	0.00	1,394,217.29	312,958.11	1,081,259.18	312,958.11	0.00	1,081,259.18	312,958.11	312,958.11	0.00	0.00
Ayuda de lentes	1,394,850.00	0.00	0.00	1,394,850.00	78,538.20	1,316,311.80	78,538.20	0.00	1,316,311.80	78,538.20	78,538.20	0.00	0.00
Ayuda gastos funerarios	314,418.00	0.00	0.00	314,418.00	53,735.85	260,682.15	53,735.85	0.00	260,682.15	53,735.85	53,735.85	0.00	0.00
Ayuda vivienda	7,800,003.24	0.00	0.00	7,800,003.24	1,723,965.44	6,076,037.80	1,723,965.44	0.00	6,076,037.80	1,723,965.44	1,723,965.44	0.00	0.00
Despensa	23,684,044.80	0.00	0.00	23,684,044.80	3,859,480.00	19,824,564.80	3,859,480.00	0.00	19,824,564.80	3,859,480.00	3,859,480.00	0.00	0.00
Apoyo por gestoria	120,000.00	0.00	0.00	120,000.00	10,000.00	110,000.00	10,000.00	0.00	110,000.00	10,000.00	10,000.00	0.00	0.00
Curas prestaciones contractuales	761,200.00	57,800.00	0.00	819,000.00	85,620.50	733,379.50	85,620.50	0.00	733,379.50	85,620.50	85,620.50	0.00	0.00
Ayuda de transporte Funcionarios	576,000.00	0.00	0.00	576,000.00	0.00	576,000.00	0.00	0.00	576,000.00	0.00	0.00	0.00	0.00
Vale despensa sindicalizados	3,000,000.00	0.00	0.00	3,000,000.00	0.00	3,000,000.00	0.00	0.00	3,000,000.00	0.00	0.00	0.00	0.00
Ayuda de transporte Funcionarios	7,465,080.00	0.00	1,835,723.60	5,629,356.40	409,342.56	5,220,013.84	409,342.56	0.00	5,220,013.84	409,342.56	409,342.56	0.00	0.00
PAGO DE ESTIMULOS A SERVIDORES PÚBLICO	7,465,080.00	0.00	1,835,723.60	5,629,356.40	409,342.56	5,220,013.84	409,342.56	0.00	5,220,013.84	409,342.56	409,342.56	0.00	0.00
Premio de puntualidad mensual	7,465,080.00	0.00	0.00	7,465,080.00	409,342.56	409,342.56	409,342.56	0.00	409,342.56	409,342.56	409,342.56	0.00	0.00
MATERIALES Y SUMINISTROS	16,403,000.00	156,990.45	0.00	16,559,990.45	1,147,676.03	15,412,314.42	1,117,023.50	30,652.53	15,442,966.95	614,197.87	614,197.87	502,825.63	0.00
MATERIALES DE ADMINISTRACIÓN, EMISIÓN I	10,336,000.00	18,800.00	0.00	10,354,800.00	191,666.69	10,163,133.31	173,025.26	18,641.43	10,181,774.74	55,926.70	55,926.70	117,098.56	0.00
Materiales, útiles y equipos menores de oficina	3,695,000.00	3,500.00	0.00	3,698,500.00	32,427.62	3,666,072.38	29,691.18	2,736.44	3,668,808.82	21,827.95	21,827.95	7,863.23	0.00
Materiales y útiles de impresión y reproducción	150,000.00	0.00	0.00	150,000.00	21,284.55	128,715.45	21,284.55	0.00	128,715.45	12,027.75	12,027.75	9,256.80	0.00
Material estadístico y geográfico	1,000.00	0.00	0.00	1,000.00	0.00	1,000.00	0.00	0.00	1,000.00	0.00	0.00	0.00	0.00
Materiales, útiles y equipos menores de tecnología	5,800,000.00	0.00	0.00	5,800,000.00	95,696.85	5,704,303.15	90,533.46	5,163.39	5,709,466.54	3,154.00	3,154.00	87,379.46	0.00
Material impreso e información digital	70,000.00	4,200.00	0.00	74,200.00	25,037.00	49,163.00	22,717.00	2,320.00	51,483.00	17,963.40	17,963.40	4,753.60	0.00
Material de limpieza	605,000.00	8,500.00	0.00	613,500.00	14,633.10	598,866.90	6,211.50	8,421.60	607,288.50	953.60	953.60	5,257.90	0.00
Materiales y útiles de enseñanza	15,000.00	2,600.00	0.00	17,600.00	2,587.57	15,012.43	2,587.57	0.00	15,012.43	0.00	0.00	2,587.57	0.00
ALIMENTOS Y UTENSILIOS	785,000.00	200.00	0.00	785,200.00	201,664.08	583,535.92	201,664.08	0.00	583,535.92	86,634.78	86,634.78	115,029.30	0.00
Productos alimenticios para personas	785,000.00	0.00	0.00	785,000.00	201,502.08	583,497.92	201,502.08	0.00	583,497.92	86,634.78	86,634.78	114,867.30	0.00

ESTADO DEL EJERCICIO DEL PRESUPUESTO POR CAPITULO DEL GASTO
PODER JUDICIAL DEL ESTADO DE MORELOS
H. TRIBUNAL SUPERIOR DE JUSTICIA
Asignación Presupuestal de Egresos al 31/mar/2014
 (Cifras en pesos y centavos)


Objeto del Gasto	PRESUPUESTO DE EGRESOS				Presupuesto Disponible para				Comprometido Presupuesto				Cuentas por Pagar		
	Aprobado	Ampliaciones	Reducciones	Modificado	Comprometido	Comprometer	Devengado	Devengado	No Devengado	Devengado	Ejercido	Pagado	Deuda		
Utensilios para el servicio de alimentación	0.00	200.00	0.00	200.00	162.00	38.00	162.00	0.00	0.00	0.00	0.00	0.00	162.00		
MATERIALES Y ARTÍCULOS DE CONSTRUCCIÓN	862,500.00	52,904.65	0.00	915,404.65	72,950.99	842,453.66	66,661.47	6,289.52	0.00	0.00	23,217.69	23,217.69	43,443.78		
Productos minerales no metálicos	40,000.00	0.00	0.00	40,000.00	0.00	40,000.00	0.00	0.00	0.00	0.00	0.00	0.00	0.00		
Cemento y productos de concreto	10,000.00	270.00	0.00	10,270.00	1,309.28	8,960.72	1,309.28	0.00	0.00	0.00	0.00	0.00	1,309.28		
Cal, yeso y productos de yeso	2,000.00	0.00	0.00	2,000.00	0.00	2,000.00	0.00	0.00	0.00	0.00	0.00	0.00	0.00		
Madera y productos de madera	83,000.00	0.00	0.00	83,000.00	0.00	83,000.00	0.00	0.00	0.00	0.00	0.00	0.00	0.00		
Vidrio y productos de vidrio	13,000.00	0.00	0.00	13,000.00	0.00	13,000.00	0.00	0.00	0.00	0.00	0.00	0.00	0.00		
Material eléctrico y electrónico	262,500.00	11,500.00	0.00	274,000.00	25,030.30	248,969.70	19,251.18	5,779.12	0.00	0.00	0.00	0.00	0.00		
Artículos metálicos para la construcción	20,000.00	1,272.98	0.00	21,272.98	720.85	20,552.13	720.85	0.00	0.00	0.00	0.00	0.00	5,788.73		
Materiales complementarios	121,000.00	35,291.67	0.00	156,291.67	36,845.07	119,446.60	8,535.09	0.00	0.00	0.00	0.00	0.00	590.91		
Otros materiales y artículos de construcción y rep	311,000.00	4,570.00	0.00	315,570.00	9,045.49	306,524.51	8,535.09	510.40	0.00	0.00	0.00	0.00	28,553.40		
PRODUCTOS QUÍMICOS, FARMACÉUTICOS Y D	16,500.00	1,782.80	0.00	18,282.80	2,851.90	15,430.90	2,009.74	842.16	0.00	0.00	1,733.54	1,733.54	7,201.46		
Productos químicos básicos	0.00	350.00	0.00	350.00	110.20	239.80	110.20	0.00	0.00	0.00	0.00	0.00	110.20		
Fertilizantes, pesticidas y otros agroquímicos	1,000.00	0.00	0.00	1,000.00	0.00	1,000.00	0.00	0.00	0.00	0.00	0.00	0.00	0.00		
Medicinas y productos farmacéuticos	500.00	200.00	0.00	700.00	129.55	570.45	129.55	0.00	0.00	0.00	0.00	0.00	86.00		
Material, accesorios y sum. medicos	8,500.00	50.80	0.00	8,550.80	452.40	8,098.40	452.40	0.00	0.00	0.00	0.00	0.00	0.00		
Fibras sintéticas, hules, plásticos y derivados	1,500.00	170.00	0.00	1,670.00	505.59	1,164.41	505.59	0.00	0.00	0.00	0.00	0.00	80.00		
Otros productos químicos	5,000.00	1,012.00	0.00	6,012.00	1,654.16	4,357.84	812.00	842.16	0.00	0.00	0.00	0.00	0.00		
COMBUSTIBLES, LUBRICANTES Y ADITIVOS	2,722,000.00	26,000.00	0.00	2,748,000.00	556,046.24	2,191,953.76	556,046.24	0.00	0.00	0.00	372,486.51	372,486.51	183,559.73		
Combustibles, lubricantes y aditivos	2,722,000.00	26,000.00	0.00	2,748,000.00	556,046.24	2,191,953.76	556,046.24	0.00	0.00	0.00	0.00	0.00	0.00		
VESTUARIO, BLANCOS, PRENDAS DE PROTECC	1,258,000.00	5,900.00	0.00	1,263,900.00	15,866.03	1,248,033.97	15,866.03	0.00	0.00	0.00	6,136.43	6,136.43	9,729.60		
Vestuario y uniformes	1,050,000.00	0.00	0.00	1,050,000.00	6,217.60	1,043,782.40	6,217.60	0.00	0.00	0.00	0.00	0.00	1,113.60		
Prendas de seguridad y protección personal	8,000.00	1,000.00	0.00	9,000.00	3,316.93	5,683.07	3,316.93	0.00	0.00	0.00	0.00	0.00	2,352.00		
Productos textiles	200,000.00	4,900.00	0.00	204,900.00	6,331.50	198,568.50	6,331.50	0.00	0.00	0.00	0.00	0.00	6,264.00		
HERRAMIENTAS, REFACCIONES Y ACCESORIO	423,000.00	51,400.00	0.00	474,400.00	106,630.10	367,772.90	101,750.68	4,879.42	0.00	0.00	68,062.22	68,062.22	33,688.46		
Herramientas menores	30,000.00	1,529.00	0.00	31,529.00	958.09	30,570.91	958.09	0.00	0.00	0.00	0.00	0.00	312.58		
Refacciones y accesorios menores de edificios	150,000.00	7,500.00	0.00	157,500.00	11,580.76	145,919.24	11,580.76	0.00	0.00	0.00	0.00	0.00	3,896.28		
Refacciones y accesorios menores de mobiliario y e	25,000.00	200.00	0.00	25,200.00	58.00	25,142.00	58.00	0.00	0.00	0.00	0.00	0.00	58.00		
Refacciones y accesorios menores de equipo de comp	135,000.00	13,724.00	0.00	148,724.00	65,269.25	83,454.75	60,389.83	4,879.42	0.00	0.00	0.00	0.00	910.00		
Refacciones y accesorios menores de equipo de tran	43,000.00	28,200.00	0.00	71,200.00	28,676.60	42,523.40	28,676.60	0.00	0.00	0.00	0.00	0.00	28,499.60		
Refac. y acc. menores de maquinaria y otros equip	30,000.00	250.00	0.00	30,250.00	87.40	30,162.60	87.40	0.00	0.00	0.00	0.00	0.00	12.00		
Refacciones y accesorios menores otros bienes mueb	10,000.00	0.00	0.00	10,000.00	0.00	10,000.00	0.00	0.00	0.00	0.00	0.00	0.00	0.00		
SERVICIOS GENERALES	31,471,055.02	1,385,614.93	2,000.00	32,854,669.95	6,460,810.28	26,393,859.67	5,628,725.48	832,084.80	27,225,944.47	2,979,784.95	2,979,784.95	2,979,784.95	2,648,940.53		
SERVICIOS BÁSICOS	9,356,454.55	225,134.77	0.00	9,581,589.32	1,968,768.60	7,612,820.72	1,968,768.60	0.00	0.00	0.00	1,294,230.93	1,294,230.93	674,537.67		
Energía eléctrica	4,446,000.00	0.00	0.00	4,446,000.00	942,619.00	3,503,381.00	942,619.00	0.00	0.00	0.00	0.00	0.00	233,277.00		
Agua	840,000.00	0.00	0.00	840,000.00	129,403.65	710,596.35	129,403.65	0.00	0.00	0.00	0.00	0.00	58,533.55		
Telefonía tradicional	1,942,000.00	0.00	0.00	1,942,000.00	392,402.61	1,549,597.39	392,402.61	0.00	0.00	0.00	0.00	0.00	135,912.71		
Telefonía celular	890,454.55	0.00	0.00	890,454.55	190,158.00	700,296.55	190,158.00	0.00	0.00	0.00	0.00	0.00	120,317.00		
Servicios de acceso de Internet, redes y procesami	900,000.00	3,600.00	0.00	903,600.00	239,783.52	663,816.48	239,783.52	0.00	0.00	0.00	0.00	0.00	78,727.88		
Servicios postales y telegráficos	288,000.00	0.00	0.00	288,000.00	74,401.82	213,598.18	74,401.82	0.00	0.00	0.00	0.00	0.00	47,769.53		
Servicios integrales y otros servicios	50,000.00	0.00	0.00	50,000.00	0.00	50,000.00	0.00	0.00	0.00	0.00	0.00	0.00	0.00		
SERVICIOS DE ARRENDAMIENTO	2,815,000.00	35,400.00	2,000.00	2,848,400.00	562,161.65	2,286,238.35	516,921.65	45,240.00	2,331,478.35	505,828.99	505,828.99	505,828.99	11,092.66		
Arrendamiento de edificios	850,000.00	35,400.00	2,000.00	883,400.00	216,531.19	666,868.81	171,291.19	45,240.00	45,240.00	160,198.53	160,198.53	160,198.53	11,092.66		


ESTADO DEL EJERCICIO DEL PRESUPUESTO POR CAPITULO DEL GASTO
PODER JUDICIAL DEL ESTADO DE MORELOS
H. TRIBUNAL SUPERIOR DE JUSTICIA
Asignación Presupuestal de Egresos al 31/mar/2014
 (Cifras en pesos y centavos)


Objeto del Gasto	PRESUPUESTO DE EGRESOS				Presupuesto Disponible para				Comprometido (Presupuesto No Devengado)				Cuentas por Pagar	
	Aprobado	Ampliaciones	Reducciones	Modificado	Comprometido	Comprometer	Devengado	Devengado	No Devengado	Devengar	Ejercicio	Pagado	Deuda	
Arrendamiento de mobiliario y equipo de administración	1,965,000.00	0.00	0.00	1,965,000.00	345,630.46	1,619,369.54	0.00	345,630.46	0.00	1,619,369.54	345,630.46	0.00	0.00	
SERVICIOS PROFESIONALES, CIENTÍFICOS, TÉCNICOS Y SERVICIOS LEGALES, de contabilidad, auditoría y re	2,824,200.00	199,806.80	0.00	3,024,006.80	244,042.46	2,779,964.34	244,042.46	0.00	0.00	2,779,964.34	130,300.53	113,741.93	113,741.93	
Servicios de diseño, arquitectura, ingeniería y ac	1,887,000.00	154,000.00	0.00	2,041,000.00	191,585.60	1,849,414.40	191,585.60	0.00	0.00	1,849,414.40	82,081.60	109,504.00	109,504.00	
Servicios de consultoría administrativa, procesos, servicios de capacitación	50,000.00	0.00	0.00	50,000.00	0.00	50,000.00	0.00	0.00	0.00	50,000.00	0.00	0.00	0.00	
Servicios de apoyo admin y fotocopiado e imp.	247,200.00	0.00	0.00	247,200.00	0.00	247,200.00	0.00	0.00	0.00	247,200.00	0.00	0.00	0.00	
Servicios profesionales, científicos y técnicos. i	250,000.00	0.00	0.00	250,000.00	6,790.10	243,209.90	6,790.10	0.00	0.00	243,209.90	3,395.05	3,395.05	3,395.05	
SERVICIOS FINANCIEROS, BANCARIOS Y COMI	365,000.00	44,556.80	0.00	409,556.80	45,166.76	364,390.04	45,166.76	0.00	0.00	364,390.04	44,573.88	592.88	592.88	
Serv. financieros y bancarios	25,000.00	1,250.00	0.00	26,250.00	500.00	25,750.00	500.00	0.00	0.00	25,750.00	250.00	250.00	250.00	
Seguro de bienes patrimoniales	727,000.00	0.00	0.00	727,000.00	137,696.15	589,303.85	137,696.15	0.00	0.00	589,303.85	84,292.76	53,403.39	53,403.39	
Fletes y maniobras	17,000.00	0.00	0.00	17,000.00	3,649.63	13,350.37	3,649.63	0.00	0.00	13,350.37	3,649.63	0.00	0.00	
SERVICIOS DE INSTALACIÓN, REPARACIÓN, M	10,000.00	0.00	0.00	10,000.00	0.00	10,000.00	0.00	0.00	0.00	10,000.00	0.00	0.00	0.00	
Conservación y matto, menor de inmuebles	3,667,000.00	883,771.36	0.00	4,550,771.36	1,508,100.91	3,042,670.45	721,256.11	786,844.80	0.00	3,829,515.25	224,291.45	224,291.45	224,291.45	
Insta. Rep. y matto, de mob. y eqpo. de admin Ed	610,000.00	810,500.00	0.00	1,420,500.00	1,016,845.00	403,655.00	318,740.18	698,104.82	0.00	1,101,759.82	29,888.00	29,888.00	29,888.00	
Reparación, reparación y mantenimiento de equipo	517,000.00	36,200.00	0.00	553,200.00	156,939.89	396,260.11	68,199.91	88,739.98	0.00	485,000.09	38,326.43	29,873.48	29,873.48	
Instalación, reparación y mantenimiento de maquina	530,000.00	32,071.36	0.00	562,071.36	56,472.28	505,599.08	56,472.28	0.00	0.00	505,599.08	44,550.96	11,921.32	11,921.32	
Servicios de limpieza y manejo de desechos	900,000.00	0.00	0.00	900,000.00	244,921.74	655,078.26	244,921.74	0.00	0.00	655,078.26	107,068.06	137,853.68	137,853.68	
Servicios de jardinería y fumigación	930,000.00	4,100.00	0.00	934,100.00	32,472.00	901,628.00	32,472.00	0.00	0.00	901,628.00	4,408.00	28,064.00	28,064.00	
SERVICIOS DE COMUNICACIÓN SOCIAL Y PUBLI	180,000.00	0.00	0.00	180,000.00	450.00	180,000.00	450.00	0.00	0.00	180,000.00	0.00	0.00	0.00	
Diffusión por radio, televisión y otros medios de m	1,084,247.58	0.00	0.00	1,084,247.58	0.00	1,084,247.58	0.00	0.00	0.00	1,084,247.58	0.00	0.00	0.00	
SERVICIOS DE TRASLADO Y VIÁTICOS	1,082,247.58	0.00	0.00	1,082,247.58	0.00	1,082,247.58	0.00	0.00	0.00	1,082,247.58	0.00	0.00	0.00	
Pasajes aéreos	2,000.00	0.00	0.00	2,000.00	0.00	2,000.00	0.00	0.00	0.00	2,000.00	0.00	0.00	0.00	
Pasajes terrestres	164,200.00	2,002.00	0.00	166,202.00	13,079.00	153,123.00	13,079.00	0.00	0.00	153,123.00	11,616.00	1,463.00	1,463.00	
Viáticos en el país	50,000.00	0.00	0.00	50,000.00	0.00	50,000.00	0.00	0.00	0.00	50,000.00	0.00	0.00	0.00	
SERVICIOS OFICIALES	99,200.00	2,002.00	0.00	101,202.00	13,079.00	88,123.00	13,079.00	0.00	0.00	88,123.00	11,616.00	1,463.00	1,463.00	
Gastos de orden social y cultural	15,000.00	0.00	0.00	15,000.00	0.00	15,000.00	0.00	0.00	0.00	15,000.00	0.00	0.00	0.00	
Gastos de representación	245,000.00	2,500.00	0.00	247,500.00	60,564.07	186,935.93	60,564.07	0.00	0.00	186,935.93	47,269.16	13,294.91	13,294.91	
OTROS SERVICIOS GENERALES	115,000.00	0.00	0.00	115,000.00	1,392.00	113,608.00	1,392.00	0.00	0.00	113,608.00	1,392.00	0.00	0.00	
Impuestos y derechos	130,000.00	2,500.00	0.00	132,500.00	59,172.07	73,327.93	59,172.07	0.00	0.00	73,327.93	45,877.16	13,294.91	13,294.91	
Impuestos y derechos de importación	10,587,952.89	37,000.00	0.00	10,624,952.89	1,966,397.44	8,658,555.45	1,966,397.44	0.00	0.00	8,658,555.45	681,955.13	1,284,442.31	1,284,442.31	
Penas, multas, accesos y actualizaciones	133,000.00	2,000.00	0.00	135,000.00	37,693.89	97,306.11	37,693.89	0.00	0.00	97,306.11	37,693.89	0.00	0.00	
Impuesto sobre nomina	5,000.00	0.00	0.00	5,000.00	0.00	5,000.00	0.00	0.00	0.00	5,000.00	0.00	0.00	0.00	
Instituto de crédito	4,000.00	35,000.00	0.00	39,000.00	34,901.31	4,098.69	34,901.31	0.00	0.00	4,098.69	34,901.31	0.00	0.00	
TRANSFERENCIAS, ASIGNACIONES, SUBSIDIOS Y	7,435,964.95	0.00	0.00	7,435,964.95	1,284,442.31	6,151,522.64	1,284,442.31	0.00	0.00	6,151,522.64	0.00	1,284,442.31	1,284,442.31	
AYUDAS SOCIALES	3,009,987.94	0.00	0.00	3,009,987.94	609,359.93	2,400,628.01	609,359.93	0.00	0.00	2,400,628.01	609,359.93	0.00	0.00	
AYUDAS sociales a personas Tradicional	62,547,034.77	0.00	0.00	62,547,034.77	14,425,598.49	48,121,436.28	14,425,598.49	0.00	0.00	48,121,436.28	11,299,557.88	3,126,040.61	3,126,040.61	
Jubilaciones	12,000.00	0.00	0.00	12,000.00	0.00	12,000.00	0.00	0.00	0.00	12,000.00	0.00	0.00	0.00	
Agumaldo Jubilados	62,535,034.77	0.00	0.00	62,535,034.77	14,425,598.49	48,109,436.28	14,425,598.49	0.00	0.00	48,109,436.28	11,299,557.88	3,126,040.61	3,126,040.61	
Dispensa a Jubilados	49,018,787.72	0.00	0.00	49,018,787.72	11,521,696.98	37,497,090.74	11,521,696.98	0.00	0.00	37,497,090.74	11,299,557.88	222,139.10	222,139.10	

ESTADO DEL EJERCICIO DEL PRESUPUESTO POR CAPITULO DEL GASTO
PODER JUDICIAL DEL ESTADO DE MORELOS
H. TRIBUNAL SUPERIOR DE JUSTICIA
Asignación Presupuestal de Egresos al 31/mar/2014
(Cifras en pesos y centavos)

Objeto del Gasto	PRESUPUESTO DE EGRESOS			Presupuesto Disponible para			Comprometido/Presupuesto			Cuentas por Pagar		
	Aprobado	Ampliaciones	Reducciones	Modificado	Comprometido	Comprocter	Devengado	No Devengado	Devenegar	Ejercido	Pagado	Deuda
Marcha (Art. 166 Ley Organica PJEM)	50,000.00	0.00	0.00	50,000.00	0.00	50,000.00	0.00	0.00	50,000.00	0.00	0.00	0.00
Prima Vacacional	211,550.12	0.00	0.00	211,550.12	30,398.16	181,151.96	30,398.16	0.00	181,151.96	0.00	0.00	30,398.16
BIENES MUEBLES, INMUEBLES E INTANGIBLES	8,718,000.00	516,016.59	0.00	9,234,016.59	493,584.31	8,740,432.28	468,737.11	24,847.20	8,765,279.48	115,752.57	115,752.57	352,984.54
MOBILIARIO Y EQUIPO DE ADMINISTRACIÓN	3,008,000.00	406,678.04	0.00	3,414,678.04	385,978.31	3,028,699.73	361,131.11	24,847.20	3,053,546.93	49,616.01	49,616.01	311,515.10
Muebles de oficina y estantería	2,083,000.00	121,115.80	0.00	2,204,115.80	102,455.84	2,101,659.96	102,455.84	0.00	2,101,659.96	14,215.80	14,215.80	88,240.04
Equipo de cómputo y de tecnología de la información	925,000.00	246,962.24	0.00	1,171,962.24	245,180.50	926,781.74	245,180.50	0.00	926,781.74	34,301.20	34,301.20	210,879.30
Otros mobiliarios y Equipos de Administración	0.00	38,600.00	0.00	38,600.00	38,341.97	258.03	13,494.77	24,847.20	25,105.23	1,099.01	1,099.01	12,395.76
MOBILIARIO Y EQUIPO EDUCACIONAL Y RECF	0.00	53,477.47	0.00	53,477.47	52,569.11	908.36	52,569.11	0.00	908.36	44,676.47	44,676.47	7,892.64
Equipos y aparatos audiovisuales	0.00	46,877.47	0.00	46,877.47	46,176.27	701.20	46,176.27	0.00	701.20	39,877.47	39,877.47	6,298.80
Cámaras fotográficas y de vídeo	0.00	5,000.00	0.00	5,000.00	4,799.09	201.00	4,799.00	0.00	201.00	4,799.00	4,799.00	0.00
Otro mobiliario y equipo educacional y recreativo	0.00	1,600.00	0.00	1,600.00	1,593.84	6.16	1,593.84	0.00	6.16	0.00	0.00	1,593.84
VEHICULOS Y EQUIPO DE TRANSPORTE	1,910,000.00	0.00	0.00	1,910,000.00	0.00	1,910,000.00	0.00	0.00	1,910,000.00	0.00	0.00	0.00
Automóviles y camionetas	1,910,000.00	0.00	0.00	1,910,000.00	0.00	1,910,000.00	0.00	0.00	1,910,000.00	0.00	0.00	0.00
MAQUINARIA, OTROS EQUIPOS Y HERRAMIENTAS	0.00	55,861.08	0.00	55,861.08	55,036.89	824.19	55,036.89	0.00	824.19	21,460.09	21,460.09	33,576.80
Sistemas de aire acondicionado	0.00	28,000.00	0.00	28,000.00	27,916.00	84.00	27,916.00	0.00	84.00	0.00	0.00	27,916.00
Equipo de comunicación y telecomunicación	0.00	27,861.08	0.00	27,861.08	27,120.89	740.19	27,120.89	0.00	740.19	21,460.09	21,460.09	5,660.80
BIENES INMUEBLES	3,800,000.00	0.00	0.00	3,800,000.00	0.00	3,800,000.00	0.00	0.00	3,800,000.00	0.00	0.00	0.00
Edificios no residenciales	3,800,000.00	0.00	0.00	3,800,000.00	0.00	3,800,000.00	0.00	0.00	3,800,000.00	0.00	0.00	0.00
INVERSIÓN PÚBLICA	3,550,000.00	1,353,000.00	0.00	4,903,000.00	2,134,431.53	2,768,568.47	483,229.24	1,651,202.29	4,419,770.76	0.00	0.00	483,229.24
OBRA PÚBLICA EN BIENES PROPIOS	3,550,000.00	1,353,000.00	0.00	4,903,000.00	2,134,431.53	2,768,568.47	483,229.24	1,651,202.29	4,419,770.76	0.00	0.00	483,229.24
Edificio no habitacional	3,550,000.00	1,353,000.00	0.00	4,903,000.00	2,134,431.53	2,768,568.47	483,229.24	1,651,202.29	4,419,770.76	0.00	0.00	483,229.24
Total =>	544,713,363.45	3,889,058.37	3,661,523.60	4,444,934,898.22	1,808,583.22	426,126,315.00	114,656,651.52	4,151,931.70	430,278,246.70	87,819,595.11	87,819,595.11	26,837,056.41


 M.P. MIGUEL VALDEZ RAMIREZ
 DIRECTOR GENERAL


 C.P. ALBERTO PLUMA RAMIREZ
 CONTADOR GENERAL


 C.P. JESUS LOYOLA MARTINEZ
 CONTROL PRESUPUESTAL

