

PODER JUDICIAL DEL ESTADO DE MORELOS

ESTADO DE FLUJO DE EFECTIVO

Hoja: 1

Fecha: 31/07/2012

01 JUN 2012

Al

30 JUN 2012

Flujo (-)=Origen (+)=Aplicación

Descripción	Presentación por Cuenta	JUN 12	MAY 12	Flujo
<u>FLUJOS DE EFECTIVO DE LAS ACTIVIDADES DE GESTION</u>				
ORIGEN				
Transferencias, Asignaciones, Subsidios y Otras ayudas		-237,796,000.00	-201,076,000.00	-36,720,000.00
Transferencias Internas y Asignaciones al Sector Público		-237,796,000.00	-201,076,000.00	-36,720,000.00
OTROS INGRESOS Y BENEFICIOS		-2,037,145.07	-1,673,834.43	-363,310.64
APLICACION				
Servicios Personales		164,250,158.24	138,655,187.85	25,594,970.39
Materiales y Suministros		5,465,459.14	5,118,959.24	346,499.90
Servicios Generales		7,902,866.84	6,973,578.30	929,288.54
TRANSFERENCIAS, ASIGNACIONES, SUBSIDIOS Y OTRAS AYUDAS		25,049,152.32	20,801,217.41	4,247,934.91
Pensiones y Jubilaciones		25,049,152.32	20,801,217.41	4,247,934.91
<u>FLUJOS NETOS DE EFECTIVO POR ACTIVIDADES DE OPERACION</u>				
FLUJOS DE EFECTIVO DE LAS ACTIVIDADES DE INVERSION				
ORIGEN				
INGRESOS POR VENTA DE BIENES Y SERVICIOS				
CONTRIBUCIONES DE CAPITAL				
OTROS INGRESOS Y BENEFICIOS		-2,037,145.07	-1,673,834.43	-363,310.64
VENTA DE ACTIVOS FISICOS				
OTROS				
APLICACION				
ACTIVO NO CIRCULANTE		171,496,398.55	170,510,029.51	986,369.04
DERECHOS A RECIBIR EFECTIVO O EQUIVALENTES A LARGO PLAZO				
BIENES MUEBLES INFRAESTRUCTURA Y CONSTRUCCIONES EN PROCESO		101,158,545.71	101,158,545.71	
BIENES MUEBLES		70,218,852.84	69,232,483.80	986,369.04
BIENES INTANGIBLES		119,000.00	119,000.00	
DEPRECIACIONES				
ACTIVOS DIFERIDOS				
FLUJOS DE EFECTIVO DE LAS ACTIVIDADES DE FINANCIAMIENTO				
ORIGEN				
PASIVO (ENDEUDAMIENTO NETO)		-47,595,762.16	-37,792,844.63	-9,802,917.53
INTERNO		-40,801,075.45	-30,998,157.92	-9,802,917.53
EXTERNO		-6,794,686.71	-6,794,686.71	
APLICACION				
INCREMENTO DE ACTIVOS FINANCIEROS		60,903,626.46	48,153,943.89	12,749,682.57
SERVICIOS DE LA DEUDA				
INTERNO		-40,801,075.45	-30,998,157.92	-9,802,917.53
EXTERNO		-6,794,686.71	-6,794,686.71	
DISMINUCION DE OTROS PASIVOS				
FLUJOS NETOS DE EFECTIVO POR ACTIVIDADES DE FINANCIAMIENTO				
INCREMENTO / DISMINUCION NETA EN EL EFECTIVO Y EQUIVALENTES AL EFECTIVO				
EFECTIVO Y EQUIVALENTES AL EFECTIVO AL INICIO DEL EJERCICIO		36,141,450.32	21,901,759.62	14,239,690.70

PODER JUDICIAL DEL ESTADO DE MORELOS

ESTADO DE FLUJO DE EFECTIVO

Hoja : 2



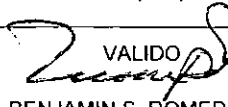
Fecha : 31/07/2012

01 JUN 2012

Al

30 JUN 2012

Flujo (-)=Origen (+)=Aplicación

Descripción	Presentación por Cuenta	JUN 12	MAY 12	Flujo
EFECTIVO Y EQUIVALENTES AL EFECTIVO AL FINAL DEL EJERCICIO		36,141,450.32		36,141,450.32
SUMA DE COLUMNAS		81,442,536.44	84,547,719.99	
<p>ELABORO</p>  <p>C.P. OLGA P. BRUNO SALGADO ENCARGADA ADMINISTRATIVA</p>	<p>REVISO</p>  <p>C.P. ALBERTO PLATA RAMIREZ CONTADOR GENERAL</p>	<p>VALIDO</p>  <p>C.P. BENJAMIN S. ROMERO ROGEI DIRECTOR GENERAL DE ADMON.</p>		