

ESTE ACUSE DE RECIBO SOLAMENTE SERA VÁLIDO EN ORIGINAL Y CUANDO OSTENTE EL SELLO Y FIRMA DEL RESPONSABLE DE



AUDITORÍA SUPERIOR DE FISCALIZACIÓN DEL CONGRESO DEL ESTADO



DECLARACIÓN ANUAL DE MODIFICACION PATRIMONIAL 2012

AYUNTAMIENTO Y/O DEPENDENCIA

AUDITORIA SUPERIOR DE FISCALIZACION

CARGO QUE DECLARA

DIRECTOR GENERAL.



ACUSE DE RECIBO

C. GUILLERMO BENITEZ HERNANDEZ

PRESENTE

SE HACE CONSTAR QUE CON ESTA FECHA SE RECIBIÓ DECLARACIÓN ANUAL DE MODIFICACIÓN PATRIMONIAL, EN CUMPLIMIENTO A LO PREVISTO EN EL ARTÍCULO 133 BIS DE LA CONSTITUCIÓN POLITICA DEL ESTADO LIBRE Y SOBERANO DE MORELOS, ARTÍCULOS 27 FRACCIÓN XI Y 77 FRACCIÓN II DE LA LEY ESTATAL DE RESPONSABILIDADES DE LOS SERVIDORES PUBLICOS; ARTICULO 177 DE LA LEY ORGANICA MUNICIPAL DEL ESTADO DE MORELOS; ARTIUCLO 10 FRAC. 21 DE LA LEY DE FISCALIZACIÓN SUPERIOR DEL ESTADO DE MORELOS Y ARTÍCULO 52, 53 Y 57 DEL REGLAMENTO INTERIOR DE LA AUDITORÍA SUPERIOR DE FISCALIZACIÓN DEL CONGRESO DEL ESTADO DE MORELOS.

ATENTAMENTE

AUDITORÍA SUPERIOR DE FISCALIZACIÓN DEL CONGRESO DEL ESTADO



DECLARACIÓN ANUAL DE MODIFICACIÓN PATRIMONIAL MODIFICACIONES DEL 1º DE ENERO AL 31 DE DICIEMBRE DEL AÑO ANTERIOR

AUDITORÍA SUPERIOR DE FISCALIZACIÓN DEL CONGRESO DEL ESTADO

EN CUMPLIMIENTO CON LO DISPUESTO EN EL ARTICULO 133 BIS DE LA CONSTITUCIÓN POLÍTICA DEL ESTADO DE MORELOS, ASÍ MISMO COMO AL ARTICULO 77 FRACCIÓN II DE LA LEY ESTATAL DE RESPONSABILIDADES DE LOS SERVIDORES PÚBLICOS DEL ESTADO DE MORELOS Y BAJO PROTESTA DE DECIR VERDAD, RINDO A USTED LAS MODIFICACIONES A MI SITUACIÓN PATRIMONIAL DURANTE EL AÑO 2012.

AREA EXCLUSIVA PARA
SELLO DE RECEPCIÓN

1. DATOS GENERALES

APELLIDO PATERNO: BENITEZ APELLIDO MATERNO: HERNANDEZ NOMBRE(S): GUILLERMO

REG. FED. DE CONTRIB. [REDACTED] HOMOCLAVE [REDACTED] CURP: CLAVE UNICA DE REGISTRO DE POBLACION [REDACTED] FECHA DE TOMA DE POSESIÓN DEL CARGO ACTUAL: 11/6/11 FECHA DEL SELLO DE RECEPCIÓN DE LA DECLARACIÓN PRESENTADA ANTERIORMENTE (Inicio, Conclusión ó Modificación): 12/5/11

CARGO QUE DESEMPEÑA ACTUALMENTE: DIRECTOR GENERAL CARGO QUE MANIFESTO EN SU ULTIMA DECLARACIÓN: DIRECTOR GENERAL

AREA DE ADSCRIPCIÓN ACTUAL: AUDITORIA SUPERIOR DE FISCALIZACIÓN AREA DE ADSCRIPCIÓN QUE MANIFESTO EN SU ULTIMA DECLARACIÓN: AUDITORIA SUPERIOR DE FISCALIZACIÓN

DOMICILIO OFICIAL (CALLE Y NÚMERO): ALVARO OBREGÓN No. 129 COLONIA: CENTRO

MUNICIPIO/DEPENDENCIA: QUERÉTARO ENTIDAD FEDERATIVA: MORELOS CODIGO POSTAL: 1620010 LADA: 1777 TELÉFONO OFICIAL: 311811068 EXTENSIÓN: 11061

CORREO ELECTRONICO OFICIAL: memobenitez@hotmail.com

[Firma]
FIRMA DEL DECLARANTE

2. INGRESO ANUAL NETO DEL DECLARANTE Y CONYUGE Y/O DEPENDIENTES ECONOMICOS

NOTA: ANOTAR CANTIDADES SIN CENTAVOS


I. REMUNERACIÓN ANUAL DEL DECLARANTE POR SU CARGO PÚBLICO.....	\$	010341119181
(Anote la suma de sueldo, compensaciones, bonos, aguinaldo y otras prestaciones)		
II. OTROS INGRESOS ANUALES DEL DECLARANTE	\$	I.C.
A. INGRESO ANUAL DEL DECLARANTE (SUMA DE I Y II).....	\$	I.C.
B. INGRESO ANUAL DE CONYUGE Y/O DEPENDIENTES ECONÓMICOS (En caso de que no haya recibido ingresos cancelar con ceros)	\$	I.C.
C. TOTAL DE INGRESOS ANUALES DEL DECLARANTE, CONYUGE Y/O DEPENDIENTES ECONÓMICOS (SUMA A Y B)	\$	I.C.

3. APLICACIÓN DE RECURSOS

I. PAGO DE ADEUDOS (HIPOTECARIOS, PERSONALES, ETC.)	\$	I.C.
II. OTROS (GASTOS DE MANUTENCIÓN, RENTA, ETC.).....	\$	I.C.
TOTAL DE RECURSOS APLICADOS SUMA (I+II)	\$	I.C.

4. DECREMENTOS

I. DONACIONES.....	\$	I.C.
II. ROBO.....	\$	I.C.
III. SINIESTRO.....	\$	I.C.
IV. OTRO.....	\$	I.C.
TOTAL DE DECREMENTOS (SUMA I+II+III+IV).....	\$	I.C.



FIRMA DEL DECLARANTE

5. DATOS GENERALES

DEL DECLARANTE:

ESTADO CIVIL **I.C.**

DOMICILIO PARTICULAR (CALLE Y NÚMERO) **I.C.** COLONIA **I.C.**

MUNICIPIO OCUITUCA ENTIDAD FEDERATIVA MORELOS CODIGO POSTAL **I.C.** LADA **I.C.** TELÉFONO PARTICULAR **I.C.**

LUGAR DE NACIMIENTO (MUNICIPIO/ESTADO) CUAUTLA MORELOS FECHA DE NACIMIENTO 10/03/77 EDAD 35 SEXO (M o F) M CORREO ELECTRONICO PARTICULAR **I.C.**

GRADO MÁXIMO DE ESTUDIOS LICENCIATURA CEDULA PROFESIONAL 103813566

DEL CÓNYUGE O CONCUBINA(O):

APELLIDO PATERNO **I.C.** APELLIDO MATERNO **I.C.** NOMBRE(S) **I.C.**

DOMICILIO PARTICULAR DE CÓNYUGE O CONCUBINA(O) (CALLE Y NÚMERO) **I.C.** REG. FED. DE CONTRIB. **I.C.** HOMOCLEAVE **I.C.**

COLONIA **I.C.** MUNICIPIO **I.C.** ENTIDAD FEDERATIVA **I.C.** CODIGO POSTAL **I.C.**


LADA **I.C.** TELÉFONO PARTICULAR **I.C.** LUGAR DE TRABAJO **I.C.** LADA **I.C.** TELÉFONO DE LUGAR **I.C.**

CARGO Y/O ACTIVIDAD QUE DESEMPEÑA **I.C.** DOMICILIO DEL TRABAJO **I.C.**

¿TIENE USTED DEPENDIENTES ECONÓMICOS? SI **I.C.** NO **I.C.**

DATOS DE SUS DEPENDIENTES ECONÓMICOS

NOMBRE	EDAD	PARENTESCO O VINCULO
I.C.	I.C.	I.C.


FIRMA DEL DECLARANTE

8 BIENES INMUEBLES

NINGUNO

NOTA: INDEPENDIEMENTE DE ANOTAR SI VENDIÓ ALGÚN INMUEBLE, TAMBIÉN DEBERÁ ANOTAR SI ADQUIRIÓ OTRO, ESPECIFICANDO CLAVE, TIPO DE OPERACIÓN Y FORMA DE PAGO.

CLAVE: (1) Casahabitación (2) Departamento (3) Terreno (4) Local Industrial / comercial (5) Rancho (6) Granja (7) Bodega (8) Otro específica
TIPO DE OPERACIÓN: (C) Compra (V) Venta (D) Donación (H) Herencia (O) Otro especifique
FORMA DE OPERACIÓN: (I) Contado (II) Crédito
TITULAR: (1) Declarante (2) Cónyuge o concubina(o) (3) Dependiente (4) Ambos (5) Otro


REGISTRO DEL INMUEBLE

(1) Registro Público de la Propiedad (2) Registro Notarial (3) Constancia Ejidal o Comunal

CLAVE	TIPO DE OPERACIÓN	FORMA DE OPERACIÓN	REGISTRO DEL INMUEBLE	MUNICIPIO	ENTIDAD FEDERATIVA	SUPERFICIE m ²	
						TERRENO	CONSTRUCCION
<input type="checkbox"/>			<input type="checkbox"/>				
TITULAR	FECHA DE OPERACIÓN DÍA MES AÑO		UBICACION DEL INMUEBLE CALLE, NÚMERO, COLONIA, ESTADO, MUNICIPIO Y C.P.			VALOR DEL BIEN MUEBLE	
<input type="checkbox"/>						\$	

CLAVE	TIPO DE OPERACIÓN	FORMA DE OPERACIÓN	REGISTRO DEL INMUEBLE	MUNICIPIO	ENTIDAD FEDERATIVA	SUPERFICIE m ²	
						TERRENO	CONSTRUCCION
<input type="checkbox"/>			<input type="checkbox"/>				
TITULAR	FECHA DE OPERACIÓN DÍA MES AÑO		UBICACION DEL INMUEBLE CALLE, NÚMERO, COLONIA, ESTADO, MUNICIPIO Y C.P.			VALOR DEL BIEN MUEBLE	
<input type="checkbox"/>						\$	

CLAVE	TIPO DE OPERACIÓN	FORMA DE OPERACIÓN	REGISTRO DEL INMUEBLE	MUNICIPIO	ENTIDAD FEDERATIVA	SUPERFICIE m ²	
						TERRENO	CONSTRUCCION
<input type="checkbox"/>			<input type="checkbox"/>				
TITULAR	FECHA DE OPERACIÓN DÍA MES AÑO		UBICACION DEL INMUEBLE CALLE, NÚMERO, COLONIA, ESTADO, MUNICIPIO Y C.P.			VALOR DEL BIEN MUEBLE	
<input type="checkbox"/>						\$	


 FIRMA DEL DECLARANTE

9. INVERSIONES BANCARIAS

NINGUNO

TIPO DE INVERSIÓN

(1) Cheques (2) Ahorro (3) Valores (4) Bonos
(5) Acciones (6) Otro, especifique

TITULAR

(1) Declarante (2) Cónyuge o concubina(o)
(3) Dependiente (4) Ambos (5) Otro, especifique

TIPO DE INVERSIÓN	NÚMERO DE CUENTA	FECHA DE APERTURA DÍA MES AÑO	INSTITUCIÓN	SALDO AL 31 DE DICIEMBRE DEL AÑO 2012.
<input type="checkbox"/>				\$
LA INSTITUCIÓN DONDE TIENE SU INVERSIÓN ES DE NACIONALIDAD			MONEDA (PESO, DÓLAR, EURO, ETC)	TITULAR
<input type="checkbox"/> MEXICANA <input type="checkbox"/> EXTRANJERA				<input type="checkbox"/>

TIPO DE INVERSIÓN	NÚMERO DE CUENTA	FECHA DE APERTURA DÍA MES AÑO	INSTITUCIÓN	SALDO AL 31 DE DICIEMBRE DEL AÑO 2012.
<input type="checkbox"/>				\$
LA INSTITUCIÓN DONDE TIENE SU INVERSIÓN ES DE NACIONALIDAD			MONEDA (PESO, DÓLAR, EURO, ETC)	TITULAR
<input type="checkbox"/> MEXICANA <input type="checkbox"/> EXTRANJERA				<input type="checkbox"/>

10. OTROS (NEGOCIO, EMPRESA, BUFETE, ETC)

NINGUNO

SI DURANTE EL AÑO HA RELIZADO OTRO TIPO DE INVERSIÓN, DEBERÁ ESPECIFICARLO EN ESTE APARTADO

TIPO DE INVERSIÓN (NEGOCIO, EMPRESA, BUFETE, ETC)	RAZÓN SOCIAL DE LA INVERSIÓN		UBICACIÓN	
FECHA DE APERTURA DÍA MES AÑO	GIRO PRINCIPAL DEL NEGOCIO O INVERSIÓN	MUNICIPIO	ENTIDAD FEDERATIVA	% PARTICIPACIÓN
VALOR INICIAL DE LA INVERSIÓN		VALOR AL 31 DE DICIEMBRE DEL AÑO 2012.	MONEDA (PESO, DÓLAR, EURO, ETC)	TITULAR
\$		\$		<input type="checkbox"/>

TIPO DE INVERSIÓN (NEGOCIO, EMPRESA, BUFETE, ETC)	RAZÓN SOCIAL DE LA INVERSIÓN		UBICACIÓN	
FECHA DE APERTURA DÍA MES AÑO	GIRO PRINCIPAL DEL NEGOCIO O INVERSIÓN	MUNICIPIO	ENTIDAD FEDERATIVA	% PARTICIPACIÓN
VALOR INICIAL DE LA INVERSIÓN		VALOR AL 31 DE DICIEMBRE DEL AÑO 2012.	MONEDA (PESO, DÓLAR, EURO, ETC)	TITULAR
\$		\$		<input type="checkbox"/>


FIRMA DEL DECLARANTE

11. GRAVAMENES O ADEUDOS

NINGUNO


TIPO DE OPERACIÓN

(1) Crédito hipotecario (2) Préstamos (3) Embargos (4) Tarjetas de crédito (5) Compras a crédito (6) Otro, especifique:

TITULAR

(1) Declarante (2) Cónyuge o concubina(o) (3) Dependiente (4) Ambos (5) Otro, especifique

TIPO DE OPERACIÓN	NÚMERO DE CRÉDITO O TARJETA	INSTITUCIÓN/EMPRESA/DEPENDENCIA			SALDO AL 31 DE DICIEMBRE DEL AÑO 2012.
<input type="checkbox"/>					\$
SI SU ADEUDO ES POR CRÉDITO HIPOTECARIO, EMBARGO O COMPRA A CRÉDITO DE UN INMUEBLE, DEBE ESPECIFICAR EL REGISTRO PÚBLICO DE LA PROPIEDAD		FECHA QUE ADQUIERE EL ADEUDO DÍA MES AÑO	PLAZO A PAGAR EN MESES ó AÑOS	TITULAR	IMPORTE TOTAL DEL CRÉDITO
				<input type="checkbox"/>	\$
<input type="checkbox"/>					\$
SI SU ADEUDO ES POR CRÉDITO HIPOTECARIO, EMBARGO O COMPRA A CRÉDITO DE UN INMUEBLE, DEBE ESPECIFICAR EL REGISTRO PÚBLICO DE LA PROPIEDAD		FECHA QUE ADQUIERE EL ADEUDO DÍA MES AÑO	PLAZO A PAGAR EN MESES ó AÑOS	TITULAR	IMPORTE TOTAL DEL CRÉDITO
				<input type="checkbox"/>	\$
<input type="checkbox"/>					\$
SI SU ADEUDO ES POR CRÉDITO HIPOTECARIO, EMBARGO O COMPRA A CRÉDITO DE UN INMUEBLE, DEBE ESPECIFICAR EL REGISTRO PÚBLICO DE LA PROPIEDAD		FECHA QUE ADQUIERE EL ADEUDO DÍA MES AÑO	PLAZO A PAGAR EN MESES ó AÑOS	TITULAR	IMPORTE TOTAL DEL CRÉDITO
				<input type="checkbox"/>	\$
<input type="checkbox"/>					\$
SI SU ADEUDO ES POR CRÉDITO HIPOTECARIO, EMBARGO O COMPRA A CRÉDITO DE UN INMUEBLE, DEBE ESPECIFICAR EL REGISTRO PÚBLICO DE LA PROPIEDAD		FECHA QUE ADQUIERE EL ADEUDO DÍA MES AÑO	PLAZO A PAGAR EN MESES ó AÑOS	TITULAR	IMPORTE TOTAL DEL CRÉDITO
				<input type="checkbox"/>	\$


FIRMA DEL DECLARANTE

