



DECLARACIÓN ANUAL DE MODIFICACIÓN PATRIMONIAL MODIFICACIONES DEL 1º DE ENERO AL 31 DE DICIEMBRE DEL AÑO ANTERIOR

AUDITORÍA SUPERIOR DE FISCALIZACIÓN DEL CONGRESO DEL ESTADO

EN CUMPLIMIENTO CON LO DISPUESTO EN EL ARTICULO 133 BIS DE LA CONSTITUCIÓN POLÍTICA DEL ESTADO DE MORELOS, ASÍ MISMO COMO AL ARTICULO 77 FRACCIÓN II DE LA LEY ESTADAL DE RESPONSABILIDADES DE LOS SERVIDORES PÚBLICOS DEL ESTADO DE MORELOS Y BAJO PROTESTA DE DECIR VERDAD, RINDO AUSTED LAS MODIFICACIONES A MI SITUACIÓN PATRIMONIAL DURANTE EL AÑO 2012.



1. DATOS GENERALES

APELLIDO PATERNO

BAJESA

APELLIDO MATERNO

JUAREZ

NOMBRE(S)

ROSA

REG. FED. DE CONTRIB.

HOMOCLAVE

CURP: CLAVE UNICA DE REGISTRO DE POBLACION

FECHA DE TOMA DE POSESION DEL CARGO ACTUAL

FECHA DEL SELLO DE RECEPCION DE LA DECLARACION PRESENTADA ANTERIORMENTE (Inicio, Conclusión ó Modificación)

I.C.

I.C.

10 | 01 | 09
DIA MES AÑO

11 | 01 | 12
DIA MES AÑO

CARGO QUE DESEMPEÑA ACTUALMENTE

DIRECTORA DE FISCALIZACIÓN DE LA HACIENDA PÚBLICA ESTADAL

CARGO QUE MANIFESTO EN SU ULTIMA DECLARACIÓN

DIRECTORA DE FISCALIZACIÓN DE LA HACIENDA PÚBLICA ESTADAL

ÁREA DE ADSCRIPCIÓN ACTUAL

DIRECCIÓN GENRAL. DE FISCALIZACIÓN DE LA HDA. PUB. E.

ÁREA DE ADSCRIPCIÓN QUE MANIFESTO EN SU ULTIMA DECLARACIÓN

DIRECCIÓN GENRAL. DE FISC. DE LA HDA. PUB. ESTADAL

DOMICILIO OFICIAL (CALLE Y NÚMERO)

AV. OBREROS 129

COLONIA

CENTRO

MUNICIPIO/DEPENDENCIA

COERANACA.

ENTIDAD FEDERATIVA

MORELOS

CODIGO POSTAL

162000

LADA

7773

TELÉFONO OFICIAL

185718

EXTENSIÓN

CORREO ELECTRONICO OFICIAL

FIRMA DEL DECLARANTE

I.C. Información Confidencial

2. INGRESO ANUAL NETO DEL DECLARANTE Y CONYUGE Y/O DEPENDIENTES ECONÓMICOS

NOTA: ANOTAR CANTIDADES SIN CENTAVOS

I. REMUNERACIÓN ANUAL DEL DECLARANTE POR SU CARGO PÚBLICO.....\$ 12.191.504
(Anoté la suma de sueldo, compensaciones, bonos, aguinaldo y otras prestaciones)

II. OTROS INGRESOS ANUALES DEL DECLARANTE\$ **I.C.**

A. INGRESO ANUAL DEL DECLARANTE (SUMA DE I Y II).....\$ **I.C.**

B. INGRESO ANUAL DE CONYUGE Y/O DEPENDIENTES ECONÓMICOS
(En caso de que no haya recibido ingresos cancelar con ceros)\$ **I.C.**

C. TOTAL DE INGRESOS ANUALES DEL DECLARANTE, CONYUGE Y/O DEPENDIENTES ECONÓMICOS
(SUMA A Y B)\$ **I.C.**

3. APLICACIÓN DE RECURSOS

I. PAGO DE ADEUDOS (HIPOTECARIOS, PERSONALES, ETC.)\$ **I.C.**

II. OTROS (GASTOS DE MANUTENCIÓN, RENTA, ETC.).....\$ **I.C.**

TOTAL DE RECURSOS APLICADOS SUMA (I+II)\$ **I.C.**

4. DECREMENTOS

I. DONACIONES.....\$ **I.C.**


II. ROBO.....\$ **I.C.**

III. SINIESTRO.....\$ **I.C.**

IV. OTRO.....\$ **I.C.**

TOTAL DE DECREMENTOS (SUMA I+II+III+IV).....\$ **I.C.**

I.C. Información Confidencial



FIRMA DEL DECLARANTE

5. DATOS GENERALES

DEL DECLARANTE:

ESTADO CIVIL **I.C.**

DOMICILIO PARTICULAR (CALLE Y NÚMERO) **I.C.** COLONIA **I.C.**

MUNICIPIO **JIUTEPEC** ENTIDAD FEDERATIVA **MORELOS** CODIGO POSTAL **I.C.** LADA **I.C.** TELÉFONO PARTICULAR **I.C.**

LUGAR DE NACIMIENTO (MUNICIPIO/ESTADO) **CUERNAVACA MORELOS** FECHA DE NACIMIENTO **11/11/67** EDAD **15** SEXO **F** CORREO ELECTRONICO PARTICULAR

GRADO MÁXIMO DE ESTUDIOS **UNIVERSITARIO / CONTADORA PÚBLICA.** CEDULA PROFESIONAL **1018577621**

DEL CÓNYUGE O CONCUBINA(O):

APELLIDO PATERNO **I.C.** APELLIDO MATERNO **I.C.** NOMBRE **I.C.**

DOMICILIO PARTICULAR DE CÓNYUGE O CONCUBINA(O) (CALLE Y NÚMERO) **I.C.** REG. FED. DE CONTRIB. **I.C.** HOMOCIAVE


COLONIA **I.C.** MUNICIPIO **I.C.** ENTIDAD FEDERATIVA **I.C.** CODIGO POSTAL **I.C.**

LADA **I.C.** TELÉFONO PARTICULAR **I.C.** LUGAR DE TRABAJO **I.C.** LADA **I.C.** TELÉFONO DE LUGAR DE TRABAJO **I.C.**

CARGO Y/O ACTIVIDAD QUE DESEMPEÑA **I.C.** DOMICILIO DEL TRABAJO **I.C.**

¿TIENE USTED DEPENDIENTES ECONÓMICOS? SI **I.C.** NO **I.C.**

DATOS DE SUS DEPENDIENTES ECONÓMICOS		
NOMBRE	EDAD	PARENTESCO O VINCULO
I.C.		


FIRMA DEL DECLARANTE

8. BIENES INMUEBLES

NINGUNO

NOTA: INDEPENDIEMENTE DE ANOTAR SI VENDIÓ ALGÚN INMUEBLE, TAMBIÉN DEBERÁ ANOTAR SI ADQUIRIÓ OTRO, ESPECIFICANDO CLAVE, TIPO DE OPERACIÓN Y FORMA DE PAGO.

CLAVE: (1) Casa/habitación (2) Departamento (3) Terreno (4) Local Industrial / comercial (5) Rancho (6) Granja (7) Bodega (8) Otro especifique
 TIPO DE OPERACIÓN (C) Compra (V) Venta (D) Donación (H) Herencia (O) Otro especifique
 FORMA DE OPERACIÓN (I) Contado (II) Crédito (1) Declarante (2) Cónyuge o concubina(o) (3) Dependiente (4) Ambos (5) Otro
 TITULAR

REGISTRO DEL INMUEBLE (1) Registro Público de la Propiedad (2) Registro Notarial (3) Constancia Ejidal o Comunal

CLAVE	TIPO DE OPERACIÓN	FORMA DE OPERACIÓN	REGISTRO DEL INMUEBLE	MUNICIPIO	ENTIDAD FEDERATIVA	SUPERFICIE m ²	
						TERRENO	CONSTRUCCION
<input type="checkbox"/>			<input type="checkbox"/>				
TITULAR	FECHA DE OPERACIÓN DIA MES AÑO		UBICACION DEL INMUEBLE CALLE, NÚMERO, COLONIA, ESTADO, MUNICIPIO Y C.P.			VALOR DEL BIEN MUEBLE	
<input type="checkbox"/>						\$	

CLAVE	TIPO DE OPERACIÓN	FORMA DE OPERACIÓN	REGISTRO DEL INMUEBLE	MUNICIPIO	ENTIDAD FEDERATIVA	SUPERFICIE m ²	
						TERRENO	CONSTRUCCION
<input type="checkbox"/>			<input type="checkbox"/>				
TITULAR	FECHA DE OPERACIÓN DIA MES AÑO		UBICACION DEL INMUEBLE CALLE, NÚMERO, COLONIA, ESTADO, MUNICIPIO Y C.P.			VALOR DEL BIEN MUEBLE	
<input type="checkbox"/>						\$	

CLAVE	TIPO DE OPERACIÓN	FORMA DE OPERACIÓN	REGISTRO DEL INMUEBLE	MUNICIPIO	ENTIDAD FEDERATIVA	SUPERFICIE m ²	
						TERRENO	CONSTRUCCION
<input type="checkbox"/>			<input type="checkbox"/>				
TITULAR	FECHA DE OPERACIÓN DIA MES AÑO		UBICACION DEL INMUEBLE CALLE, NÚMERO, COLONIA, ESTADO, MUNICIPIO Y C.P.			VALOR DEL BIEN MUEBLE	
<input type="checkbox"/>						\$	

I.C. Información Confidencial


 FIRMA DEL DECLARANTE

9. INVERSIONES BANCARIAS

NINGUNO

TIPO DE INVERSIÓN

(1) Cheques (2) Ahorro (3) Valores (4) Bonos
(5) Acciones (6) Otro, especifique

TITULAR

(1) Declarante (2) Cónyuge o concubina(o)
(3) Dependiente (4) Ambos (5) Otro, especifique

TIPO DE INVERSIÓN <input type="checkbox"/>	NÚMERO DE CUENTA I.C.	FECHA DE APERTURA DIA MES AÑO 01910312	INSTITUCIÓN I.C.	SALDO AL 31 DE DICIEMBRE DEL AÑO 2012. \$ I.C.
LA INSTITUCIÓN DONDE TIENE SU INVERSIÓN ES DE NACIONALIDAD <input checked="" type="checkbox"/> MEXICANA <input type="checkbox"/> EXTRANJERA			MONEDA (PESO, DÓLAR, EURO, ETC) PESO	TITULAR <input type="checkbox"/> 1

TIPO DE INVERSIÓN <input type="checkbox"/>	NÚMERO DE CUENTA	FECHA DE APERTURA DIA MES AÑO	INSTITUCIÓN	SALDO AL 31 DE DICIEMBRE DEL AÑO 2012. \$
LA INSTITUCIÓN DONDE TIENE SU INVERSIÓN ES DE NACIONALIDAD <input type="checkbox"/> MEXICANA <input type="checkbox"/> EXTRANJERA			MONEDA (PESO, DÓLAR, EURO, ETC)	TITULAR <input type="checkbox"/>

10. OTROS (NEGOCIO, EMPRESA, BUFETE, ETC)

NINGUNO

SI DURANTE EL AÑO HA RELIZADO OTRO TIPO DE INVERSIÓN, DEBERÁ ESPECIFICARLO EN ESTE APARTADO

TIPO DE INVERSIÓN (NEGOCIO, EMPRESA, BUFETE, ETC)		RAZÓN SOCIAL DE LA INVERSIÓN		UBICACIÓN	
FECHA DE APERTURA DIA MES AÑO	GIRO PRINCIPAL DEL NEGOCIO O INVERSIÓN	MUNICIPIO		ENTIDAD FEDERATIVA	% PARTICIPACIÓN
VALOR INICIAL DE LA INVERSIÓN \$	VALOR AL 31 DE DICIEMBRE DEL AÑO 2012. \$	MONEDA (PESO, DÓLAR, EURO, ETC)		TITULAR <input type="checkbox"/>	

TIPO DE INVERSIÓN (NEGOCIO, EMPRESA, BUFETE, ETC)		RAZÓN SOCIAL DE LA INVERSIÓN		UBICACIÓN	
FECHA DE APERTURA DIA MES AÑO	GIRO PRINCIPAL DEL NEGOCIO O INVERSIÓN	MUNICIPIO		ENTIDAD FEDERATIVA	% PARTICIPACIÓN
VALOR INICIAL DE LA INVERSIÓN \$	VALOR AL 31 DE DICIEMBRE DEL AÑO 2012. \$	MONEDA (PESO, DÓLAR, EURO, ETC)		TITULAR <input type="checkbox"/>	


FIRMA DEL DECLARANTE

I.C. Información Confidencial

11. GRAVÁMENES O ADEUDOS

NINGUNO

TIPO DE OPERACIÓN

(1) Crédito hipotecario (2) Préstamos (3) Embargos (4) Tarjetas de crédito
(5) Compras a crédito (6) Otro, especifique

TITULAR

(1) Declarante (2) Cónyuge o concubina(o) (3) Dependiente (4) Ambos (5) Otro, especifique


TIPO DE OPERACIÓN	NÚMERO DE CRÉDITO O TARJETA	INSTITUCIÓN/EMPRESA/DEPENDENCIA			SALDO AL 31 DE DICIEMBRE DEL AÑO 2012.
<input checked="" type="checkbox"/> 2	I.C.	I.C.			\$ I.C.
SI SU ADEUDO ES POR CRÉDITO HIPOTECARIO, EMBARGO O COMPRA A CRÉDITO DE UN INMUEBLE, DEBE ESPECIFICAR EL REGISTRO PÚBLICO DE LA PROPIEDAD		FECHA QUE ADQUIERE EL ADEUDO DIA MES AÑO	PLAZO A PAGAR EN MESES ó ANOS	TITULAR	IMPORTE TOTAL DEL CRÉDITO
I.C.		12 06 12	18	1	\$ I.C.

TIPO DE OPERACIÓN	NÚMERO DE CRÉDITO O TARJETA	INSTITUCIÓN/EMPRESA/DEPENDENCIA			SALDO AL 31 DE DICIEMBRE DEL AÑO 2012.
<input type="checkbox"/>					\$
SI SU ADEUDO ES POR CRÉDITO HIPOTECARIO, EMBARGO O COMPRA A CRÉDITO DE UN INMUEBLE, DEBE ESPECIFICAR EL REGISTRO PÚBLICO DE LA PROPIEDAD		FECHA QUE ADQUIERE EL ADEUDO DIA MES AÑO	PLAZO A PAGAR EN MESES ó ANOS	TITULAR	IMPORTE TOTAL DEL CRÉDITO
					\$

TIPO DE OPERACIÓN	NÚMERO DE CRÉDITO O TARJETA	INSTITUCIÓN/EMPRESA/DEPENDENCIA			SALDO AL 31 DE DICIEMBRE DEL AÑO 2012.
<input type="checkbox"/>					\$
SI SU ADEUDO ES POR CRÉDITO HIPOTECARIO, EMBARGO O COMPRA A CRÉDITO DE UN INMUEBLE, DEBE ESPECIFICAR EL REGISTRO PÚBLICO DE LA PROPIEDAD		FECHA QUE ADQUIERE EL ADEUDO DIA MES AÑO	PLAZO A PAGAR EN MESES ó ANOS	TITULAR	IMPORTE TOTAL DEL CRÉDITO
					\$

TIPO DE OPERACIÓN	NÚMERO DE CRÉDITO O TARJETA	INSTITUCIÓN/EMPRESA/DEPENDENCIA			SALDO AL 31 DE DICIEMBRE DEL AÑO 2012.
<input type="checkbox"/>					\$
SI SU ADEUDO ES POR CRÉDITO HIPOTECARIO, EMBARGO O COMPRA A CRÉDITO DE UN INMUEBLE, DEBE ESPECIFICAR EL REGISTRO PÚBLICO DE LA PROPIEDAD		FECHA QUE ADQUIERE EL ADEUDO DIA MES AÑO	PLAZO A PAGAR EN MESES ó ANOS	TITULAR	IMPORTE TOTAL DEL CRÉDITO
					\$

I.C. Información Confidencial



FIRMA DEL DECLARANTE

