



2
0036

DECLARACIÓN ANUAL DE MODIFICACIÓN PATRIMONIAL MODIFICACIONES DEL 1º DE ENERO AL 31 DE DICIEMBRE DEL AÑO ANTERIOR

AUDITORÍA SUPERIOR DE FISCALIZACIÓN DEL CONGRESO DEL ESTADO

EN CUMPLIMIENTO CON LO DISPUESTO EN EL ARTICULO 133 BIS DE LA CONSTITUCIÓN POLÍTICA DEL ESTADO DE MORELOS, ASÍ MISMO COMO AL ARTICULO 77 FRACCIÓN II DE LA LEY ESTATAL DE RESPONSABILIDADES DE LOS SERVIDORES PÚBLICOS DEL ESTADO DE MORELOS Y BAJO PROTESTA DE DECIR VERDAD, RINDO AUSTED LAS MODIFICACIONES A MI SITUACIÓN PATRIMONIAL DURANTE EL AÑO 2013.



I. DATOS GENERALES

APELLIDO PATERNO

Schön

APELLIDO MATERNO

—

NOMBRE(S)

Michael

REG. FED. DE CONTRIB.

HOMOCLAVE

CURP: CLAVE ÚNICA DE REGISTRO DE POBLACION

FECHA DE TOMA DE POSESIÓN DEL CARGO ACTUAL

FECHA DEL SELLO DE RECEPCIÓN DE LA DECLARACIÓN PRESENTADA ANTERIORMENTE (Inicio, Conclusión ó Modificación)

I.C.

I.C.

16/01/10
DIA MES AÑO

17/01/13
DIA MES AÑO

CARGO QUE DESEMPEÑA ACTUALMENTE

Director de Situación Patrimonial y Seq.

CARGO QUE MANIFESTO EN SU ÚLTIMA DECLARACIÓN

Mismo

ÁREA DE ADSCRIPCIÓN ACTUAL

Dirección General Jurídica

ÁREA DE ADSCRIPCIÓN QUE MANIFESTO EN SU ÚLTIMA DECLARACIÓN

Misma

DOMICILIO OFICIAL (CALLE Y NÚMERO)

Av. Alvaro Obregón No. 12a

COLONIA

Centro

MUNICIPIO/DEPENDENCIA

Cuernavaca

ENTIDAD FEDERATIVA

Morelos

CODIGO POSTAL

1620010

LADA

17773

TELÉFONO OFICIAL

1442481

EXTENSIÓN

1

CORREO ELECTRONICO OFICIAL

FIRMA DEL DECLARANTE

2. INGRESO ANUAL NETO DEL DECLARANTE Y CONYUGE Y/O DEPENDIENTES ECONOMICOS

NOTA: ANOTAR CANTIDADES SIN CENTAVOS

I. REMUNERACIÓN ANUAL DEL DECLARANTE POR SU CARGO PÚBLICO..... (Anotar la suma de sueldo, compensaciones, bonos, aguinaldo y otras prestaciones)	\$	100 252 000
II. OTROS INGRESOS ANUALES DEL DECLARANTE	\$	I.C.
A. INGRESO ANUAL DEL DECLARANTE (SUMA DE I Y II).....	\$	I.C.
B. INGRESO ANUAL DE CONYUGE Y/O DEPENDIENTES ECONÓMICOS (En caso de que no haya recibido ingresos cancelar con ceros)	\$	I.C.
C. TOTAL DE INGRESOS ANUALES DEL DECLARANTE, CONYUGE Y/O DEPENDIENTES ECONÓMICOS (SUMA A Y B)	\$	I.C.

3. APLICACIÓN DE RECURSOS

I. PAGO DE ADEUDOS (HIPOTECARIOS, PERSONALES, ETC.)	\$	I.C.
II. OTROS (GASTOS DE MANUTENCIÓN, RENTA, ETC.).....	\$	I.C.
TOTAL DE RECURSOS APLICADOS SUMA (I+II)	\$	I.C.

4. DECREMENTOS

I. DONACIONES	\$	_____
II. ROBO	\$	_____
III. SINIESTRO.....	\$	_____
IV. OTRO.....	\$	_____
TOTAL DE DECREMENTOS (SUMA I+II+III+IV).....	\$	_____

FIRMA DEL DECLARANTE

5. DATOS GENERALES

DEL DECLARANTE:

ESTADO CIVIL **I.C.**

DOMICILIO PARTICULAR (CALLE Y NÚMERO)

I.C.

COLONIA

I.C.

MUNICIPIO

Cuernavaca

ENTIDAD FEDERATIVA

Morelos

CODIGO POSTAL

I.C.

LADA

TELÉFONO PARTICULAR

I.C.

LUGAR DE NACIMIENTO (MUNICIPIO/ESTADO)

Cuernavaca Morelos

FECHA DE NACIMIENTO
DIA MES AÑO

15/12/81

EDAD

32

SEXO
(M o F)

M

CORREO ELECTRONICO PARTICULAR

I.C.

GRADO MÁXIMO DE ESTUDIOS

Lic. en Administración

CEDULA PROFESIONAL

1144444444

DEL CÓNYUGE O CONCUBINA(O):

APELLIDO PATERNO

I.C.

APELLIDO MATERNO

I.C.

NOMBRE(S)

I.C.

DOMICILIO PARTICULAR DE CÓNYUGE O CONCUBINA(O) (CALLE Y NÚMERO)

I.C.

REG. FED. DE CONTRIB.

HOMOCLAVE

I.C.

COLONIA

I.C.

MUNICIPIO

I.C.

ENTIDAD FEDERATIVA

I.C.

CODIGO POSTAL

I.C.

LADA

TELÉFONO PARTICULAR

I.C.

LUGAR DE TRABAJO

I.C.

LADA

TELÉFONO DE LUGAR DE TRABAJO

I.C.

CARGO Y/O ACTIVIDAD QUE DESEMPEÑA

I.C.


DOMICILIO DEL TRABAJO

I.C.

¿TIENE USTED DEPENDIENTES ECONÓMICOS? SI **I.C.** NO **I.C.**

DATOS DE SUS DEPENDIENTES ECONÓMICOS

NOMBRE	EDAD	PARENTESCO O VINCULO
I.C.		


FIRMA DEL DECLARANTE

8. BIENES INMUEBLES

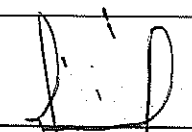
NINGUNO

NOTA: INDEPENDIENTEMENTE DE ANOTAR SI VENDIÓ ALGÚN INMUEBLE, TAMBIÉN DEBERÁ ANOTAR SI ADQUIRIÓ OTRO, ESPECIFICANDO CLAVE, TIPO DE OPERACIÓN Y FORMA DE PAGO.

CLAVE: (1) Casahabitación (2) Departamento (3) Terreno (4) Local Industrial / comercial (5) Rancho (6) Granja (7) Bodega (8) Otro especifique
TIPO DE OPERACIÓN: (C) Compra (V) Venta (D) Donación (H) Herencia (O) Otro especifique
FORMA DE OPERACIÓN: (I) Contado (II) Crédito (1) Declarante (2) Cónyuge o concubina(o) (3) Dependiente (4) Ambos (5) Otro

REGISTRO DEL INMUEBLE
 (1) Registro Público de la Propiedad (2) Registro Notarial (3) Constancia Ejidal o Comunal

CLAVE	TIPO DE OPERACIÓN	FORMA DE OPERACIÓN	REGISTRO DEL INMUEBLE	MUNICIPIO	ENTIDAD FEDERATIVA	SUPERFICIE m ²	
						TERRENO	CONSTRUCCION
<input type="checkbox"/>			<input type="checkbox"/>				
TITULAR	FECHA DE OPERACIÓN DIA MES AÑO		UBICACION DEL INMUEBLE CALLE, NÚMERO, COLONIA, ESTADO, MUNICIPIO Y C.P.			VALOR DEL BIEN MUEBLE	
<input type="checkbox"/>						\$	
<input type="checkbox"/>			<input type="checkbox"/>				
TITULAR	FECHA DE OPERACIÓN DIA MES AÑO		UBICACION DEL INMUEBLE CALLE, NÚMERO, COLONIA, ESTADO, MUNICIPIO Y C.P.			VALOR DEL BIEN MUEBLE	
<input type="checkbox"/>						\$	
<input type="checkbox"/>			<input type="checkbox"/>				
TITULAR	FECHA DE OPERACIÓN DIA MES AÑO		UBICACION DEL INMUEBLE CALLE, NÚMERO, COLONIA, ESTADO, MUNICIPIO Y C.P.			VALOR DEL BIEN MUEBLE	
<input type="checkbox"/>						\$	


 FIRMA DEL DECLARANTE

9. INVERSIONES BANCARIAS

NINGUNO

TIPO DE INVERSIÓN

(1) Cheques (2) Ahorro (3) Valores (4) Bonos
(5) Acciones (6) Otro, especifique

TITULAR

(1) Declarante (2) Cónyuge o concubina(o)
(3) Dependiente (4) Ambos (5) Otro, especifique

TIPO DE INVERSIÓN	NÚMERO DE CUENTA	FECHA DE APERTURA DÍA MES AÑO	INSTITUCIÓN	SALDO AL 31 DE DICIEMBRE DEL AÑO 2013
<input type="checkbox"/>				\$
LA INSTITUCIÓN DONDE TIENE SU INVERSIÓN ES DE NACIONALIDAD			MONEDA (PESO, DÓLAR, EURO, ETC)	TITULAR
<input type="checkbox"/> MEXICANA <input type="checkbox"/> EXTRANJERA				<input type="checkbox"/>

TIPO DE INVERSIÓN	NÚMERO DE CUENTA	FECHA DE APERTURA DÍA MES AÑO	INSTITUCIÓN	SALDO AL 31 DE DICIEMBRE DEL AÑO 2013
<input type="checkbox"/>				\$
LA INSTITUCIÓN DONDE TIENE SU INVERSIÓN ES DE NACIONALIDAD			MONEDA (PESO, DÓLAR, EURO, ETC)	TITULAR
<input type="checkbox"/> MEXICANA <input type="checkbox"/> EXTRANJERA				<input type="checkbox"/>


10. OTROS (NEGOCIO, EMPRESA, BUFETE, ETC)

NINGUNO

SI DURANTE EL AÑO HA RELIZADO OTRO TIPO DE INVERSIÓN, DEBERÁ ESPECIFICARLO EN ESTE APARTADO

TIPO DE INVERSIÓN (NEGOCIO, EMPRESA, BUFETE, ETC)		RAZÓN SOCIAL DE LA INVERSIÓN		UBICACIÓN	
FECHA DE APERTURA DÍA MES AÑO	GIRO PRINCIPAL DEL NEGOCIO O INVERSIÓN	MUNICIPIO	ENTIDAD FEDERATIVA	% PARTICIPACIÓN	
VALOR INICIAL DE LA INVERSIÓN		VALOR AL 31 DE DICIEMBRE DEL AÑO 2013.	MONEDA (PESO, DÓLAR, EURO, ETC)	TITULAR	
\$		\$		<input type="checkbox"/>	

TIPO DE INVERSIÓN (NEGOCIO, EMPRESA, BUFETE, ETC)		RAZÓN SOCIAL DE LA INVERSIÓN		UBICACIÓN	
FECHA DE APERTURA DÍA MES AÑO	GIRO PRINCIPAL DEL NEGOCIO O INVERSIÓN	MUNICIPIO	ENTIDAD FEDERATIVA	% PARTICIPACIÓN	
VALOR INICIAL DE LA INVERSIÓN		VALOR AL 31 DE DICIEMBRE DEL AÑO 2013.	MONEDA (PESO, DÓLAR, EURO, ETC)	TITULAR	
\$		\$		<input type="checkbox"/>	


FIRMA DEL DECLARANTE

11. GRAVÁMENES O ADEUDOS

NINGUNO

TIPO DE OPERACIÓN

(1) Crédito hipotecario (2) Préstamos (3) Embargos (4) Tarjetas de crédito
(5) Compras a crédito (6) Otro, especifique

TITULAR


(1) Declarante (2) Cónyuge o concubina(o) (3) Dependiente (4) Ambos (5) Otro, especifique

TIPO DE OPERACIÓN	NÚMERO DE CRÉDITO O TARJETA	INSTITUCIÓN/EMPRESA/DEPENDENCIA			SALDO AL 31 DE DICIEMBRE DEL AÑO 2013
<input type="checkbox"/>					\$
SI SU ADEUDO ES POR CRÉDITO HIPOTECARIO, EMBARGO O COMPRA A CRÉDITO DE UN INMUEBLE, DEBE ESPECIFICAR EL REGISTRO PÚBLICO DE LA PROPIEDAD		FECHA QUE ADQUIERE EL ADEUDO DIA MES AÑO	PLAZO A PAGAR EN MESES ó AÑOS	TITULAR	IMPORTE TOTAL DEL CRÉDITO
				<input type="checkbox"/>	\$

TIPO DE OPERACIÓN	NÚMERO DE CRÉDITO O TARJETA	INSTITUCIÓN/EMPRESA/DEPENDENCIA			SALDO AL 31 DE DICIEMBRE DEL AÑO 2013
<input type="checkbox"/>					\$
SI SU ADEUDO ES POR CRÉDITO HIPOTECARIO, EMBARGO O COMPRA A CRÉDITO DE UN INMUEBLE, DEBE ESPECIFICAR EL REGISTRO PÚBLICO DE LA PROPIEDAD		FECHA QUE ADQUIERE EL ADEUDO DIA MES AÑO	PLAZO A PAGAR EN MESES ó AÑOS	TITULAR	IMPORTE TOTAL DEL CRÉDITO
				<input type="checkbox"/>	\$

TIPO DE OPERACIÓN	NÚMERO DE CRÉDITO O TARJETA	INSTITUCIÓN/EMPRESA/DEPENDENCIA			SALDO AL 31 DE DICIEMBRE DEL AÑO 2013
<input type="checkbox"/>					\$
SI SU ADEUDO ES POR CRÉDITO HIPOTECARIO, EMBARGO O COMPRA A CRÉDITO DE UN INMUEBLE, DEBE ESPECIFICAR EL REGISTRO PÚBLICO DE LA PROPIEDAD		FECHA QUE ADQUIERE EL ADEUDO DIA MES AÑO	PLAZO A PAGAR EN MESES ó AÑOS	TITULAR	IMPORTE TOTAL DEL CRÉDITO
				<input type="checkbox"/>	\$

TIPO DE OPERACIÓN	NÚMERO DE CRÉDITO O TARJETA	INSTITUCIÓN/EMPRESA/DEPENDENCIA			SALDO AL 31 DE DICIEMBRE DEL AÑO 2013
<input type="checkbox"/>					\$
SI SU ADEUDO ES POR CRÉDITO HIPOTECARIO, EMBARGO O COMPRA A CRÉDITO DE UN INMUEBLE, DEBE ESPECIFICAR EL REGISTRO PÚBLICO DE LA PROPIEDAD		FECHA QUE ADQUIERE EL ADEUDO DIA MES AÑO	PLAZO A PAGAR EN MESES ó AÑOS	TITULAR	IMPORTE TOTAL DEL CRÉDITO
				<input type="checkbox"/>	\$


 FIRMA DEL DECLARANTE

