



**MORELOS**  
PODER EJECUTIVO

# PROGRAMA OPERATIVO ANUAL PRESUPUESTAL 2017

**Secretaría de Desarrollo Social**

Responsable de la integración

Federico Gamboa Sánchez  
Coordinador de la Unidad de Enlace  
Financiero Administrativo


Aprobación

Blanca Estela Almazo Rogel  
Secretaría de Desarrollo Social




Marzo, 2017

El presente Programa Operativo Anual, se formuló con fundamento en el artículo 70, fracción XVII inciso "b" de la Constitución Política del Estado Libre y soberano de Morelos; artículo 22, fracción XXIV de la Ley Orgánica de la Administración Pública Estatal; artículo 6, 17, fracción "v" y artículo 33 de la Ley Estatal de Planeación y artículos 3, 15, 19, 43, 44 y 46 de la Ley de Presupuesto, Contabilidad y Gasto Público. Los aspectos administrativos a que se refiere el artículo 33 de la Ley Estatal de Planeación, se pueden consultar en el portal de transparencia de la página en Internet del Gobierno del Estado de Morelos ([www.morelos.gob.mx](http://www.morelos.gob.mx)).



# Contenido

I.	Resumen de recursos financieros	3
II.	Aspectos de política económica y social	4
III.	Programas Presupuestarios y Matrices de Indicadores de Resultados.....	8
IV.	Proyectos por Unidad Responsable de Gasto.....	
	Oficina de la Secretaría de Desarrollo Social	15
	Oficina del Subsecretario de Inclusión y Bienestar Social.....	19
	Dirección General de Infraestructura Social y Atención de Asuntos Indígenas, Migrantes y Grupos Vulnerables.....	21
	Dirección General de Análisis y Gestión de la Política Social.....	29
	Oficina de la Subsecretaría de Participación Social y Desarrollo Comunitario.....	31
	Dirección General de Gestión Social y Economía Solidaria.....	33
	Comisión Estatal de Evaluación del Desarrollo Social.....	38
	Instituto Morelense de las Personas Adolescentes y Jóvenes.....	45
	Instituto del Deporte y Cultura Física del Estado de Morelos.....	48
	Anexo 5. Programa Apoyos Productivos para Jefas de Familia (EMM).....	52
	Anexo 5. Desarrollo de las Personas Jóvenes (IMPAJOVEN).....	53



1. The first part of the document discusses the importance of maintaining accurate records of all transactions. It emphasizes that this is crucial for the company's financial health and for providing reliable information to stakeholders.

2. The second part of the document outlines the specific procedures for recording transactions. It details the steps from identifying a transaction to entering it into the accounting system, ensuring that all necessary details are captured.

3. The third part of the document discusses the role of the accounting department in monitoring and controlling the company's financial performance. It highlights the importance of regular reviews and the use of financial ratios to assess the company's position.

4. The fourth part of the document addresses the issue of budgeting and forecasting. It explains how the accounting department works with other departments to develop a budget and how it tracks actual performance against the budget.

5. The fifth part of the document discusses the importance of internal controls. It describes the various controls that are in place to prevent errors and fraud, and how the accounting department is responsible for monitoring these controls.

6. The sixth part of the document discusses the role of the accounting department in providing financial information to management. It explains how the department prepares financial statements and how it provides analysis and advice to management.

7. The seventh part of the document discusses the role of the accounting department in providing financial information to external stakeholders. It explains how the department prepares financial statements for shareholders and how it provides information to creditors and other interested parties.


8. The eighth part of the document discusses the role of the accounting department in providing financial information to the public. It explains how the department prepares financial statements for the public and how it provides information to the media and other interested parties.

9. The ninth part of the document discusses the role of the accounting department in providing financial information to the government. It explains how the department prepares financial statements for the government and how it provides information to tax authorities and other government agencies.

10. The tenth part of the document discusses the role of the accounting department in providing financial information to the industry. It explains how the department prepares financial statements for the industry and how it provides information to industry associations and other interested parties.

I. Resumen de recursos financieros (Miles de pesos)

Clave Presupuestal / Unidad Responsable de Gasto	Gasto corriente y social		Gasto de inversión			Otros Recursos
	Estatal	Federal	Federal		Estatal	
			Ramo 33	Prog. Fed		
17-1-1 Oficina de la Secretaría de Desarrollo Social	10,715.75					
17-6-16 Oficina del Subsecretario de Inclusión y Bienestar Social	1,618.53					
17-6-17 Dirección General de Infraestructura Social y Atención de Asuntos Indígenas, Migrantes y Grupos Vulnerables	3,867.31		2,921.56	8,054.79	1,380.82	2,071.23
17-6-18 Dirección General de Análisis y Gestión de la Política Social	1,162.12					
17-4-10 Oficina del Subsecretario de Participación Social y Desarrollo Comunitario	1,597.19					
17-4-12 Dirección General de Gestión Social y Economía Social	4,616.10				50,000.00	
Total dependencia	23,577.00	-	2,921.56	8,054.79	51,380.82	2,071.23
	<b>23,577.00</b>		<b>64,428.40</b>			
	<b>88,005.4</b>					
<b>Organismos Sectorizados</b>						
17-40-15 Instituto Morelense de las Personas Adolescentes y Jóvenes	7,270.00					
40-17-5 Instituto del Deporte y Cultura Física del Estado de Morelos	17,604.00					
17-40-19 Comisión Estatal de Evaluación del Desarrollo Social	3,200.00					
Total organismos sectorizados	28,074.00	-				
	<b>28,074.00</b>		<b>0.0</b>			
	<b>28,074.00</b>					
Observaciones	<p>El monto de 2 millones 921 mil 560 pesos, son recursos del Ramo 33 Fondo III con FISE 2013 y FISE 2013 Rendimientos autorizados en el ejercicio 2016 y fueron <b>refrendados</b> para ser ejercidos en el ejercicio 2017. Este recurso se aplicará en la construcción de 85 cisternas en diferentes municipios del Estado. La contratación y ejecución de las obras se realizará a través de la Secretaría de Obras Públicas, cuyos contratos de obra se suscribieron en el mes de diciembre 2016. Se anexará el Proyecto de Inversión para su seguimiento en 2017.</p>					



## II. Aspectos de política económica y social

En materia de gasto, el Gobierno del estado de Morelos tiene como prioridad su ejecución en proyectos que generen un impacto económico y social en beneficio de las familias, acorde con los objetivos planteados en el Plan Estatal de Desarrollo 2013-2018. La presente administración continuará ejerciendo los recursos públicos en favor del fortalecimiento de los servicios de seguridad social, pero al mismo tiempo buscará continuar con la estrategia de fomentar el desarrollo económico de la Entidad con la finalidad de generar empleos formales de calidad. Lo anterior se buscará lograr en un marco de eficiencia, eficacia, transparencia y rendición de cuentas en el ejercicio de los recursos públicos, donde las políticas, programas y acciones de gobierno estén orientadas a la obtención de resultados:

El Presupuesto de Egresos del Estado para el ejercicio fiscal 2017, tiene como premisas fundamentales el fortalecimiento del mercado interno para impulsar el crecimiento económico de la Entidad, así como consolidar los avances en materia de seguridad y justicia, y continuar con la inversión social en educación y salud. Es una propuesta comprometida con el bienestar de las familias morelenses, en la que se garantiza el equilibrio de las finanzas públicas estatales, a través del manejo responsable de los recursos públicos y se estimula la actividad productiva local, la inversión, el empleo y la construcción de ciudadanía. Lo anterior se inscribe en el marco de las directrices trazadas por el Plan Estatal de Desarrollo 2013-2018, por medio de las cuales se busca llevar a Morelos a su máximo potencial.

Asimismo, el Presupuesto de Egresos consolida el esfuerzo que el Ejecutivo, en materia de racionalidad en el gasto, ha llevado a lo largo de los cuatro años de administración, a través de las disposiciones en materia de austeridad y la congelación de los salarios de los trabajadores de confianza en este periodo. Lo anterior se logra además, a través del establecimiento de diversas acciones que están enfocadas a evitar los gastos innecesarios y, en general, a reducir el gasto corriente, así como otras medidas en materia de austeridad en el ejercicio de los recursos.

El Presupuesto de Egresos para 2017 propone un nivel de gasto total de 21 mil 516 millones 427 mil pesos, lo que representa un crecimiento de 5.0 por ciento con respecto a 2016, en términos nominales. Sin embargo, si se considera el efecto de la inflación, equivale a un aumento real de 2.0 por ciento.

Dicho Presupuesto de Egresos considera distribuir los recursos de la siguiente forma, de acuerdo con los Ejes Rectores del Plan Estatal de Desarrollo 2013-2018: El Eje 2 "Morelos con Inversión Social para la Construcción de Ciudadanía", para el Ejercicio fiscal 2017 se asignarán \$11'352,939,675.00 para fortalecer las estrategias en la política social, educativa e infraestructura de salud del Estado; buscando reducir, las condiciones de pobreza, marginación y desigualdad de los morelenses incrementar el acceso efectivo a los derechos sociales de las personas vulnerables; mejorar el desempeño y calidad en la educación; asegura la permanencia de niñas, niños y adolescentes en el sistema educativo; garantizar a la población el derecho a la salud; y garantizar los derechos culturales. Los programas Presupuestarios y sus indicadores de Impacto Eje 2: Morelos con Inversión Social para la Construcción de la Ciudadanía:



## II. Aspectos de política económica y social

Ahora bien la Sedeso tiene para sus Programas Presupuestarios una importante herramienta que son las Matrices de Indicadores de Resultados: Infraestructura Social, Economía Solidaria y Cohesión Social que le permite registrar y presentar su información sustantiva de manera sencilla y clara. Asimismo se continuará con estos tres indicadores, con el propósito de continuar con el avance y/o reducción de los indicadores a la vez establecidos en el Plan Estatal de Desarrollo 2013 - 2018, cuyos indicadores son los siguientes:

**Nombre del Indicador:** Índice de Pobreza Extrema.

Definición del Indicador: Mide el porcentaje de la población con tres o más carencias y que, además, se encuentra por debajo de la línea de bienestar mínimo.

Fuente: Consejo Nacional de Evaluación de la Política de Desarrollo Social (CONEVAL).

Unidad de Medida: Porcentaje.

Último Dato: Fecha 2014 Porcentaje 7.9%.

**Nombre del Indicador:** Carencia por calidad y espacios de la vivienda.

Definición del Indicador: Mide el porcentaje de la población con carencia por calidad de espacios de la vivienda.

Fuente: CONEVAL.

Unidad de Medida: Porcentaje.

Último Dato: Fecha 2014 Porcentaje 13.4%

Unidad de Medida: Porcentaje.

Último Dato: Fecha 2014 Porcentaje 16.6%

**Nombre del Indicador:** Carencia por acceso a la alimentación.

Definición del Indicador: Mide el porcentaje de la población con carencia por acceso a la alimentación.

Fuente: CONEVAL.

Unidad de Medida: Porcentaje.

Último Dato: Fecha 2014 Porcentaje 26.9%.

**Nombre del Indicador:** Rezago Educativo.

Definición del Indicador: Mide el porcentaje de la población de 15 años y más que no sabe leer ni escribir y/o que no ha iniciado o concluido su educación primaria o secundaria.

Fuente: CONEVAL.

Unidad de Medida: Porcentaje

Último Dato: Fecha: 2014 Porcentaje: 16.6%

**Nombre del Indicador:** Cobertura Educación Media Superior.

Definición del Indicador: Mide el porcentaje de la población entre 15 y 17 años que se encuentran matriculada en Educación Media Superior.

Fuente: Secretaría de Educación Pública.

Unidad de Medida: Porcentaje.

Último Dato: Fecha 2015 Porcentaje 74.6%.

**Nombre del Indicador:** Tasa de Mortalidad Infantil.

Definición del Indicador: Mide el número de defunciones de menores de un año por cada 1,000 nacidos vivos esperados.

Fuente: Secretaría de Salud (Estatal).

Unidad de Medida: Tasa por cada 1,000 nacidos vivos.

Último Dato: Fecha 2015 Porcentaje 10.8%.

**Nombre del Indicador:** Razón de mortalidad materna.

Definición del Indicador: Mide el número de defunciones de mujeres por cada 100,000 nacidos vivos.

Fuente: Secretaría de Salud (Estatal).

Unidad de Medida: Razón por cada 100,000 nacidos vivos.

Último Dato: Fecha 2015 Porcentaje 28.7%

## III. Programas Presupuestario y Matrices de Indicadores de Resultados

Programa Presupuestario: "E031 - Infraestructura social"

Nivel	Resumen Narrativo	Indicadores	Medios de Verificación	Supuestos
Fin	Contribuir al fortalecimiento de capacidades para alcanzar el desarrollo social	1 Índice de Desarrollo Humano	1 PNUD	
		2 Índice de Pobreza Extrema	2 CONEVAL	
		3 Carencia por acceso a la seguridad social	3 CONEVAL	
		4 Carencia por calidad y espacios de la vivienda	4 CONEVAL	
		5 Carencia por acceso a los servicios básicos de la vivienda	5 CONEVAL	
		6 Carencia por acceso a la alimentación	6 CONEVAL	
		7 Rezago social	7 CONEVAL	
		8 Índice de la tendencia laboral de pobreza	8 CONEVAL	
		9 Participación laboral de la mujer	9 INEGI (ENOE)	
		10 Vulnerabilidad por carencias sociales	10 CONEVAL	
Propósito	La población en carencia social dispone de activos fundamentales para una vivienda digna	1 Avance en la reducción de Población vulnerable por carencias sociales	1 Reportes internos y estadísticos de la Secretaría de Desarrollo Social (DGIS) y Reportes estadístico de indicadores de Carencia Social que emite el CONEVAL por Entidades.	Los recursos se invierten en los municipios con mayor grado de rezago social. ***
Componente 1	Espacios de calidad en la vivienda, para la población en carencia social, construidos	1 Porcentaje de localidades atendidas con acciones de infraestructura social comunitaria respecto de la población potencial	1 Reportes internos y estadísticos de la Secretaría de Desarrollo Social (DGIS)	Se tiene identificada claramente la población potencial que requiere acciones de infraestructura social comunitaria. ***
		2 Avance en la calidad y espacios de vivienda	2 Reportes internos y estadísticos de la Secretaría de Desarrollo Social (DGIS) y Reportes estadístico de indicadores de Carencia Social que emite el CONEVAL por Entidades.	Se tiene identificada claramente la población potencial que requiere acciones de infraestructura social comunitaria. ***
Componente 2	Viviendas con acceso a los servicios básicos, para la población en carencia social, construidas	1 Avance en acceso a los servicios básicos de la vivienda	1 Reportes internos y estadísticos de la Secretaría de Desarrollo Social (DGIS) y Reportes estadístico de indicadores de Carencia Social que emite el CONEVAL por Entidades.	Se eleva el bienestar de las personas y su calidad de vida. ***
Actividad 1.1	Construcción de unidades básicas de vivienda	1 Porcentaje de Hogares beneficiados con Vivienda Nueva	1 Reportes internos y estadísticos de la Secretaría de Desarrollo Social (DGIS)	Las familias incrementan sus condiciones y calidad de vida. ***

Actividad 1.2	Construcción de techos, cuartos adicionales, pisos o paredes y cisternas	1 Porcentaje de Hogares beneficiados con Vivienda nueva, ampliación, remodelación y/o mejoras	1 Reportes internos y estadísticos de la Secretaría de Desarrollo Social (DGIS)	Existen mejores condiciones y calidad de vida de las familias del Estado ***
Actividad 1.2	Construcción de techos, cuartos adicionales, pisos o paredes y cisternas	2 Número total de viviendas con techos reforzados	2 Reportes internos y estadísticos de la Secretaría de Desarrollo Social (DGIS), Reportes estadísticos del programa federal PDZP	Existen mejores condiciones y calidad de vida de las familias del Estado ***
Actividad 1.2	Construcción de techos, cuartos adicionales, pisos o paredes y cisternas	3 Número total de viviendas con cuarto adicional	3 Reportes internos y estadísticos de la Secretaría de Desarrollo Social (DGIS), Reportes estadísticos del programa federal PDZP	Existen mejores condiciones y calidad de vida de las familias del Estado ***
Actividad 1.2	Construcción de techos, cuartos adicionales, pisos o paredes y cisternas	4 Viviendas apoyadas con pisos firmes	4 Reportes internos y estadísticos de la Secretaría de Desarrollo Social (DGIS), Reportes estadísticos del programa federal PDZP	Existen mejores condiciones y calidad de vida de las familias del Estado ***
		5. Viviendas apoyadas con muros reforzados	5 Reportes internos y estadísticos de la Secretaría de Desarrollo Social (DGIS), Reportes estadísticos del programa federal PDZP	Existen mejores condiciones y calidad de vida de las familias del Estado ***
Actividad 2.1	Construcción de drenaje y alcantarillado en hogares indígenas	1 Porcentaje de obras realizadas de infraestructura indígena	1 Encuesta anual de evaluación externa al programa de Infraestructura Indígena para la atención de los pueblos indígenas (PROII) de la Delegación Estatal de la Comisión Nacional para el Desarrollo de los Pueblos Indígenas (CDI).	La población vulnerable del Estado mejora condiciones de vida. ***
		2 Número total de viviendas con acceso al drenaje y alcantarillado	2 Reportes internos y estadísticos de la Secretaría de Desarrollo Social (DGIS)	La población vulnerable del Estado mejora condiciones de vida. ***
Actividad 2.2	Construcción de otras obras de infraestructura social	1 Porcentaje de obras realizadas de los programas Vivienda Digna, Rescate de Espacios Públicos y Hábitat	1 Secretaría de Desarrollo Social, medición porcentaje de número de gestiones realizadas	Las Obras son de calidad para beneficio de la población morelense. ***
		2 Porcentaje de obras y acciones supervisadas de los programas sociales: hábitat, rescate de espacios público y vivienda digna.	2 Secretaría de Desarrollo Social (DGIS)	Las Obras son de calidad para beneficio de la población morelense. ***
		3 Número de obras aprobadas en relación a las obras presentadas por los municipios	3 Dirección General de Atención a Migrantes y Grupos Especiales de la Secretaría de Desarrollo Social	Las Obras son de calidad para beneficio de la población morelense. ***
Actividad 2.3	Dotación de electrificación, pozos de agua y estufas ecológicas	1 Número total de viviendas con acceso al servicio eléctrico convencional o no convencional en proyectos terminados por el Programa	1 Reportes internos y estadísticos de la Secretaría de Desarrollo Social (DGIS), Reportes estadísticos del programa federal PDZP	Los servicios son de calidad para las familias morelenses ***
		2 Total de viviendas beneficiadas con pozos de agua en sus hogares	2 Reportes internos y estadísticos de la Secretaría de Desarrollo Social (DGIS), Reportes estadísticos del programa federal PDZP	Los servicios son de calidad para las familias morelenses ***

	3 Número total de viviendas con estufas ecológicas con chimenea en proyectos terminados por el Programa	3 Reportes internos y estadísticos de la Secretaría de Desarrollo Social (DGIS), Reportes estadísticos del programa federal PDZP	Los servicios son de calidad para las familias morelenses ***
--	---	--	---

## Programa Presupuestario: "E032 - Economía social"

Nivel	Resumen Narrativo	Indicadores	Medios de Verificación	Supuestos
Fin	Contribuir al fortalecimiento de capacidades para alcanzar el desarrollo social	1 Índice de Desarrollo Humano	1 PNUD	
		2 Índice de Pobreza Extrema	2 CONEVAL	
		3 Carencia por acceso a la seguridad social	3 CONEVAL	
		4 Carencia por calidad y espacios de la vivienda	4 CONEVAL	
		5 Carencia por acceso a los servicios básicos de la vivienda	5 CONEVAL	
		6 Carencia por acceso a la alimentación	6 CONEVAL	
		7 Rezago social	7 CONEVAL	
		8 Índice de la tendencia laboral de pobreza	8 CONEVAL	
		9 Participación laboral de la mujer	9 INEGI (ENOE)	
		10 Vulnerabilidad por carencias sociales	10 CONEVAL	
Propósito	Las capacidades productivas de la población en carencia social se desarrollan y se favorecen desde la organización social	1 Ingreso promedio de las personas por debajo de la línea de bienestar que tiene como trabajo principal un negocio propio	1 Reportes Internos o estadísticos de la Secretaría de Desarrollo Social	Se generan empleos con condiciones de trabajo dignas. ***
Componente 1	Proyectos productivos de carácter social realizados	1 Porcentaje de programas gestionados que favorezcan a la población objetivo de la SEDESO	1 Dirección General de Gestión Social Participativa de la Secretaría de Desarrollo Social	La población se involucrada en programas sociales. ***
Componente 2	Infraestructura productiva social fortalecida	1 Porcentaje de obras de Infraestructura social ejecutadas	1 Reportes internos y Estadísticos de la Secretaría de Desarrollo Social	Existe un mayor desarrollo y participación social. ***
Componente 3	Capacidades fortalecidas	1 Porcentaje de proyectos productivos para organismos del sector social de la economía integrados exclusivamente y mayoritariamente por mujeres	1 Registros de de la Secretaría de Economía.	Las mujeres muestran interés en participar en proyectos productivos. ***
Actividad 1.1	Impulso de proyectos productivos indígenas y en zonas rurales	1 Porcentaje de proyectos productivos apoyados en las Comunidades Indígenas del Estado de Morelos	1 Reportes Internos y Estadísticos de la Secretaría de Desarrollo Social, así como en la Página web: dedesarrollo.social@morelos.gob.mx	Las comunidades indígenas tienen mayor participación en Proyectos Productivos. ***
Actividad 1.2	Impulso de proyectos productivos sustentables económica y ambientalmente	1 Porcentaje de acciones realizadas en las comunidades del Estado de Morelos	1 Reportes Internos y Estadísticos de la Secretaría de Desarrollo Social	Se identifican adecuadamente los requerimientos específicos de cada comunidad. ***
		2 Porcentaje de proyectos aprobados	2 Reportes internos y Estadísticos de la Dirección General de Gestión Social Participativa de la Secretaría de Desarrollo Social	Se identifican adecuadamente los requerimientos específicos de cada comunidad. ***

Actividad 1.3	Desarrollo de proyectos productivos para jefas de familia	1 Proyectos productivos otorgados a mujeres jefas de familia	1 Reportes internos y Estadísticos de la Dirección General de Economía Social y Solidaria de la Secretaría de Desarrollo Social	Las mujeres jefas de familia muestran mayor participación en la sociedad a través de Proyectos Productivos. ***
		2 Mujeres Jefas de Familia apoyadas para establecer un proyecto productivo	2 Reportes internos y Estadísticos de la Dirección General de Economía Social y Solidaria de la Secretaría de Desarrollo Social	Las mujeres jefas de familia muestran mayor participación en la sociedad a través de Proyectos Productivos. ***
		3 Proyectos productivos en desarrollo de Mujeres Jefas de Familia	3 Reportes Internos y Estadísticos de la Dirección General de Economía Social y Solidaria de la Secretaría de Desarrollo Social	Las mujeres jefas de familia muestran mayor participación en la sociedad a través de Proyectos Productivos. ***
Actividad 1.4	Fomento de otros proyectos productivos para jefas de familia	1 Personas capacitadas en materia de proyectos productivos sociales	1 Reportes internos y Estadísticos de la Dirección General de Gestión Social Participativa de la Secretaría de Desarrollo Social	Las mujeres jefas de familia contribuyen al desarrollo social y productivo del Estado ***
		2 Porcentaje de Proyectos Productivos para jefas de familia apoyados en el Estado	2 Reportes internos y Estadísticos de la Dirección General de Gestión Social Participativa de la Secretaría de Desarrollo Social	Las mujeres jefas de familia contribuyen al desarrollo social y productivo del Estado ***
Actividad 2.1	Creación de capital físico comunitario	1 Porcentaje de Nuevas obras (Capital físico Comunitario) en el Estado	1 Reportes estadísticos de la Secretaría de Desarrollo Social	Se identifican claramente las necesidades particulares de infraestructura social de cada comunidad. ***
Actividad 2.2	Mejoramiento y ampliación del capital físico comunitario existente	1 Porcentaje de capital físico comunitario mejorado o ampliado.	1 Reportes estadísticos de la Secretaría de Desarrollo Social	Los recursos necesarios para el mejoramiento y ampliación se estiman correctamente. *** Se estima adecuadamente los tiempos para llevar a cabo los proyectos de mejoramiento y ampliación. ***
Actividad 3.1	Capacitación en temas de género, emprendedurismo y liderazgo	1 Número de mujeres capacitadas en temas de Género, Emprendedurismo y Liderazgo.	1 Reportes y Bases de datos de la Secretaría de Desarrollo Social	Existe mayor equidad de género en el Estado. ***
Actividad 3.2	Fomento de otras acciones e iniciativas de capacitación	1 Porcentaje de programas de capacitación brindadas a la población en temas de equidad de género	1 Reportes y Bases de datos de la Secretaría de Desarrollo Social	Hay mayor participación de la sociedad en temas de participación de equidad de género. ***

Programa Presupuestario: E033 - Cohesión social

Nivel	Resumen Narrativo	Indicadores	Medios de Verificación	Supuestos
Fin	Contribuir al fortalecimiento de capacidades para alcanzar el desarrollo social	1 Índice de Desarrollo Humano	1 PNUD	
		2 Índice de Pobreza Extrema	2 CONEVAL	
		3 Carencia por acceso a la seguridad social	3 CONEVAL	
		4 Carencia por calidad y espacios de la vivienda	4 CONEVAL	
		5 Carencia por acceso a los servicios básicos de la vivienda	5 CONEVAL	
		6 Carencia por acceso a la alimentación	6 CONEVAL	
		7 Rezago social	7 CONEVAL	

		8 Índice de la tendencia laboral de pobreza	8 CONEVAL	
		9 Participación laboral de la mujer	9 INEGI (ENOE)	
		10 Vulnerabilidad por carencias sociales	10 CONEVAL	
Propósito	La población en carencia social mejora su integración y sus vínculos sociales	1 Relación entre la tasa neta de asistencia al último grado de la educación secundaria de los niños del quintil 1 y la misma tasa de los niños del quintil 5.	1 Encuesta Nacional de Ingresos y Gastos de los Hogares	Se fomenta la inclusión social y la igualdad de oportunidades. ***
Componente 1	Participación social y desarrollo comunitario promovidos y fortalecidos	1 Grupos de participación social en desarrollo	1 Reportes estadísticos e internos de la Dirección General de Coordinación Territorial de la Secretaría de Desarrollo Social	Existe interés de los ciudadanos en participar en grupos para el desarrollo comunitario. ***
Componente 2	Inclusión con equidad para la población migrante fomentada	1 Migrantes atendidos de acuerdo con sus capacidades y considerando sus vulnerabilidades	1 Base de datos del CONEVAL	Los migrantes conocen sus derechos y conocen donde acudir en caso de necesitarlo. ***
Componente 3	Programas de desarrollo, participación y prevención para jóvenes, impulsados	1 Programas enfocados a la Juventud Morelense	1 Reportes estadísticos de la Secretaría de Desarrollo Social	Hay reducción de la delincuencia delincuencia y vandalismo Juvenil. ***
Componente 4	Cultura física y deportiva promovida y desarrollada	1 Población del Estado que participa o practica alguna actividad deportiva	1 Reportes estadísticos de la Secretaría de Desarrollo Social	La población que realiza algún deporte tiene buenos hábitos alimenticios y acude regularmente
Componente 5	Programas para el desarrollo integral de las familias realizados	1 Porcentaje de actividades realizadas para el otorgamiento y seguimiento de apoyos.	1 Registros internos del DIF estatal.	Hay una adecuada planeación y se desglosan adecuadamente las actividades a realizar. ***
Actividad 1.1	Creación y funcionamiento de Grupos Dinámicos de Combate a la Pobreza	1 Porcentaje de localidades atendidas con alto índice de pobreza.	1 Dependencias: Secretaría de Desarrollo Social y Secretarías de Despacho del Gobierno del Estado de Morelos.	Mayor participación de la población en los Grupos Dinámicos. ***
Actividad 1.2	Fomento de otras acciones de participación social	1 Programas sociales gestionados en beneficio de la ciudadanía	1 Secretaría de Desarrollo Social en base a la experiencia de ejercicios fiscales anterior y atribuciones emanadas del Reglamento Interior	Los programas cuentan con lineamientos específicos para identificar a la población objetivo y los recursos se destinan con transparencia. ***
Actividad 1.3	Desarrollo de acciones de combate a la carencia alimentaria	1 Apertura de Centros de Asistencia Nutricional y Comunitaria (CANYC)	1 Sistema para el Desarrollo Integral de la Familia Morelos. Lineamientos de la Estrategia Integral de Asistencia Social Alimentaria 2013, emitidos por el Sistema Nacional DIF.	Existen otras acciones que contribuyen a la reducción de la carencia alimentaria en la Población Morelense. ***
		2 Instalación de Huertos familiares y escolares	2 Sistema para el Desarrollo Integral de la Familia Morelos. Lineamientos de la Estrategia Integral de Asistencia Social Alimentaria 2013, emitidos por el Sistema Nacional DIF.	Existen otras acciones que contribuyen a la reducción de la carencia alimentaria en la Población Morelense. ***
Actividad 2.1	Dotación de infraestructura y equipamiento para las familias jornaleras agrícolas	1 Número de obras aprobadas en relación a las obras presentadas por los municipios	1 Reportes internos y estadísticos de la Dirección General de Atención a Migrantes y Grupos Especiales de la Secretaría de Desarrollo Social	Familias jornaleras incrementan la calidad de vida mediante el aprovechamiento de la infraestructura ***

Actividad 2.2	Atención a migrantes y sus familias	1 Porcentaje de apoyos económicos a familias de migrantes.	1 Reportes internos y estadísticos de la Dirección General de Atención a Migrantes y Grupos Especiales de la Secretaría de Desarrollo Social	Los migrantes hacen buen uso de los apoyos y sus familias mejoran su calidad de vida. ***
Actividad 2.3	Dotación de transferencias y subsidios patrimoniales	1 Gestión para liberar recursos monetarios y/o en especie provenientes de la iniciativa privada y/o pública	1 Programa Sectorial de Desarrollo Social, Plan Estatal de Desarrollo, Reglamento Interior de la Secretaría de Desarrollo Social, Manual de Organización de la Dirección General de Transferencias y Subsidios Patrimoniales.	Los recursos destinados a población vulnerable son transparentes y se traducen mayoritariamente en beneficios para este grupo de la población. ***
Actividad 2.4	Promoción de grupos dinámicos	1 Porcentaje de grupos dinámicos integrados	1 Registros administrativos	La población morelense es mas participativa. ***
Actividad 3.1	Promoción del empoderamiento y la participación de los jóvenes	1 Empoderamiento de las personas jóvenes	1 Reportes internos y estadísticos del Instituto Morelense de la Juventud	Existe una mayor calidad de vida y mejor salud en los Jóvenes Morelenses ***
Actividad 3.1	Promoción del empoderamiento y la participación de los jóvenes	2 Fortalecimiento a Grupos, organizaciones y jóvenes destacados.	2 Reportes internos y estadísticos del Instituto Morelense de la Juventud	Existe una mayor calidad de vida y mejor salud en los Jóvenes Morelenses ***
Actividad 3.2	Impulso de actividades culturales, artísticas y deportivas	1 Porcentaje de programas sociales dirigidas a temas culturales, artísticos o deportivos	1 Reportes internos y estadísticos del Instituto Morelense de la Juventud	Existe una mayor participación de la población en actividades sociales ***
Actividad 4.1	Participación de la población en acciones de activación física	1 Deportistas y asociaciones destacadas apoyadas para su participación en eventos deportivos de carácter estatal, regional, nacional e internacional.	1 Departamento de Activación Física del Instituto del Deporte y Cultura Física del Estado de Morelos	El fomento del deporte sigue siendo un objetivo principal en la agenda pública del estado. ***
Actividad 4.2	Promoción del deporte para la población abierta	1 Participación en el programa de activación física y deporte	1 Departamento de Activación Física del Instituto del Deporte y Cultura Física del Estado de Morelos	Los deportistas acuden regularmente al médico y llevan una alimentación adecuada. ***
Actividad 4.3	Otorgamiento de becas deportivas	1 Becas otorgadas a deportistas con resultados sobresalientes	1 Departamento de Activación Física del Instituto del Deporte y Cultura Física del Estado de Morelos	Las becas estimulan a los deportistas para continuar sus actividades deportivas. ***
Actividad 4.4	Registro de convocatorias y deportistas	1 Personas capacitadas a través del INDEM	1 Departamento de Activación Física del Instituto del Deporte y Cultura Física del Estado de	Existe un aprovechamiento óptimo de los receptores de la capacitación. ***
Actividad 5.1	Promoción del desarrollo humano	1 Total de programas en el estado que promueven el Desarrollo Humano	1 Reportes internos y estadísticos de la Secretaría de Desarrollo Social	Las personas disfrutan de una vida más saludable y puede acceder a una amplia gama de bienes y servicios ***
Actividad 5.1	Promoción del desarrollo humano	2 Porcentaje de proyectos apoyados a través de la vertiente Promoción del Desarrollo Humano y Social	2 Reportes internos y estadísticos de la Secretaría de Desarrollo Social	Las personas disfrutan de una vida más saludable y puede acceder a una amplia gama de bienes y servicios ***
Actividad 5.2	Orientación y convivencia para las familias	1 Talleres de capacitación y formación de habilidades impartidos a adultos y jóvenes en polígonos PRONAPRED	1 Reportes internos y estadísticos de la Secretaría de Desarrollo Social	Los jóvenes aprovechan los conocimientos adquiridos en los talleres de capacitación. ***
Actividad 5.2	Orientación y convivencia para las familias	2 Ferias Familiares y Culturales por la Paz realizadas	2 Reportes internos y estadísticos de la Secretaría de Desarrollo Social	Los jóvenes aprovechan los conocimientos adquiridos en los talleres de capacitación. ***




Actividad 5.3	Asistencia alimentaria a familias en desamparo y a sujetos vulnerables	1 Porcentaje de servicios de alimentación y/o orientación nutricional a personas socialmente vulnerables.	1 Sistema para el Desarrollo Integral de la Familia Morelos. Lineamientos de la Estrategia Integral de Asistencia Social Alimentaria 2013, emitidos por el Sistema Nacional DIF.	Se tiene identificada claramente a la población vulnerable con el objetivo de no excluir a personas que si necesitan los apoyos o servicios. ***
Actividad 5.3	Asistencia alimentaria a familias en desamparo y a sujetos vulnerables	2 Beneficiarios atendidos con el programa Sujetos Vulnerables	2 Sistema para el Desarrollo Integral de la Familia Morelos. Lineamientos de la Estrategia Integral de Asistencia Social Alimentaria 2013, emitidos por el Sistema Nacional DIF.	Se tiene identificada claramente a la población vulnerable con el objetivo de no excluir a personas que si necesitan los apoyos o servicios. ***
Actividad 5.3	Asistencia alimentaria a familias en desamparo y a sujetos vulnerables	3 Beneficiarios atendidos con pláticas de Orientación Alimentaria	3 Sistema para el Desarrollo Integral de la Familia Morelos. Lineamientos de la Estrategia Integral de Asistencia Social Alimentaria 2013, emitidos por el Sistema Nacional DIF.	Se tiene identificada claramente a la población vulnerable con el objetivo de no excluir a personas que si necesitan los apoyos o servicios. ***

**Programa Presupuestario Administrativo: "PA17. Secretaría de Desarrollo Social"**

**CATÁLOGO DE ACTIVIDADES DE PROGARMAS PRESUPUESTARIOS SIN MATRIZ DE INDICADORES DE RESULTADOS**

1. Actividades de oficinas de secretarios
2. Actividades de oficinas de subsecretarios y similares
3. Actividades administrativas
4. Actividades jurídicas
5. Actividades de sistemas
6. Otras actividades transversales a la dependencia u organismo.



## III. Proyectos por Unidad Responsable de Gasto

Dependencia:	Secretaría de Desarrollo Social		
Unidad responsable			
Clave presupuestal:	17-1-1	Nombre:	Oficina de la Secretaría de Desarrollo Social

Relación de proyectos de la Unidad Responsable de Gasto						
Proyectos	(Miles de pesos)					
	Gasto corriente y social		Inversión			Otros recursos
	Estatal	Federal	Federal		Estatal	
			Ramo 33	Prog. Fed.		
1 Fomento al Desarrollo Social	10,715.75					
<b>Total</b>	10,715.75					
		10,715.75				
				10,715.75		
Observaciones						

<b>Tipo de Proyecto:</b>		<b>Institucional</b>			
Número:	1	Nombre:	Fomento al Desarrollo Social		
Municipio (s):	Todo el Estado				
Población objetivo del proyecto					
Mujeres:	988,905	Hombres:	914,906	Total:	1,903,811
Derechos de la infancia:					
Niñas:	N/A	Niños:	N/A	Adolescentes:	N/A
Clasificación Programática					
Programa presupuestario:	E031. Infraestructura Social				
Sector:	Desarrollo Social	FIN	No aplica		
Clave_PP:	E031	Propósito:	No aplica		
Componente 2:	Viviendas con acceso a los servicios básicos para la población en carencia social construidas.				
Actividad 2.2:	Construcción de otras obras de infraestructura social.				
Clasificación Funcional					
Finalidad:	2. Desarrollo social				
Función:	2.7 Otros Asuntos Sociales				
Subfunción:	2.7.1 Otros Asuntos Sociales				
Alineación con el Plan Estatal de Desarrollo 2013-2018					
Eje rector:	2. Morelos con Inversión Social Para la Construcción de Ciudadanía				
Objetivo:	2.1 Reducir las condiciones de pobreza, marginación y desigualdad de la población.				
Estrategia:	2.1.1 Impulsar la construcción de capacidades y desarrollo de habilidades para la inclusión, equidad y desarrollo integral de la población.				
Línea de acción:	2.1.1.1 Establecer programas de combate de la pobreza de manera coordinada con la Federación y los municipios.				
Alineación con el programa indicado en el Plan Estatal de Desarrollo 2013-2018					
Programa:	Programa Sectorial de Desarrollo Social 2013-2018				
Objetivo:	1	Contribuir al impulso de estrategias y acciones de seguridad social que protejan el bienestar socioeconómico de la población en situación de pobreza mediante el acceso a servicios de cuidado y atención a los grupos vulnerables de nuestra sociedad morelense.			
Beneficio social y/o económico					
Con este proyecto se contribuye a disminuir el porcentaje de población del Estado de Morelos que se encuentra en situación de pobreza.					

Información financiera del proyecto institucional (Gasto corriente y social)						
Origen de los recursos		Programación trimestral de avance financiero (Miles de pesos)				
		Subtotales	1er Trim.	2do. Trim.	3er. Trim.	4to. Trim.
Estatal		10,715.75	2,567.60	2,545.54	2,411.11	3,191.50
<b>Total</b>		<b>10,715.75</b>	<b>2,567.60</b>	<b>2,545.54</b>	<b>2,411.11</b>	<b>3,191.50</b>
Observaciones						

Objetivo:	1	del Proy.	Celebrar en tiempo y forma los instrumentos jurídicos requeridos.						
Ficha Técnica del Indicador del Objetivo del Proyecto				(Indicador no registrado en MIR)					
Clave:	SDS-OSDS-PI-02		Nombre del indicador:	Porcentaje de convenios celebrados para el Desarrollo Social en el Estado de Morelos					
Definición del indicador:		Mide la proporción de convenios celebrados con relación al total de Convenios requeridos para sustentar las acciones realizadas por la Secretaría de Desarrollo social							
Tipo:	Gestión	Sentido de la medición:	Ascendente	Dimensión:	Eficacia	Frecuencia de medición:	Trimestral		
Método de cálculo:		Unidad de medida	Línea base				Meta 2017		
Porcentaje		documentos	2012	2013	2014	2015	2016	NA	100%
Fórmula:			100%	100%	100%	100%	100%		
TJC	100	TJJC	95	95	130	130	150		
		NJR	95	95	130	130	150		
NJR		Programación de la Meta 2017							
		1er. Trimestre	2do. Trimestre		3er. Trimestre		4to. Trimestre		
		100%	100%		100%		100%		
Glosario:		TJJC: Total de Instrumentos Jurídicos Celebrados. NJR: Número de Instrumentos Jurídicos Requeridos. NA: No aplica							
Fuente de información:		Secretaría de Desarrollo Social en base a experiencia de ejercicios fiscales anteriores y atribuciones otorgadas en el actual Reglamento Interior de la Secretaría.							
Observaciones:		Acuerdos de coordinación, convenios interinstitucionales y contratos, así como sus respectivos instrumentos modificatorios.							

Objetivo:	2	del Proy.	Atender las solicitudes, gestiones y obligaciones administrativo financieros de la Secretaría de Desarrollo Social				
Ficha Técnica del Indicador del Objetivo del Proyecto			(Indicador no registrado en MIR)				
Clave:	SDS-OSDS-P1-03		Nombre del indicador:	Porcentaje de acciones de gestión y atención administrativo financieros realizados			
Definición del indicador:	El indicador mide el porcentaje de acciones realizadas en la atención de solicitudes, gestiones y obligaciones de cumplimiento administrativo, financiero y de servicios de la Unidad de Enlace Financiero Administrativo						
Tipo:	Gestión	Sentido de la medición:	Ascendente	Dimensión:	Eficiencia	Frecuencia de medición:	Mensual
Método de cálculo:	Unidad de medida	Línea base					Meta 2017
Porcentaje		2012	2013	2014	2015	2016	
Fórmula:	Porcentaje	100%	100%	100%	100%	100%	NA
NSA	100	NSA	100	100	100	100	
		TSR	100	100	100	100	
TSR	Programación de la Meta 2017						
	1er. Trimestre		2do. Trimestre		3er. Trimestre		4to. Trimestre
	100%		100%		100%		100%
Glosario:		NSA: Número de Solicitudes Atendidas TSR: Total de Solicitudes Recibidas					
Fuente de información:		Unidad de Enlace Financiero Administrativo.					
Observaciones:		Las funciones de la Unidad de Enlace Financiero Administrativo son señaladas en el Reglamento Interior de la Secretaría de Desarrollo Social, y así mismo se encuentran ligadas a las Secretarías de Administración y Hacienda, de manera que brinde estructura en servicios y atención a la dependencia y a sus organismos sectorizados.					

Objetivo:	3	del Proy.	Atención en tiempo y forma de las solicitudes recibidas para los servicios Técnicos y Sistemas				
Ficha Técnica del Indicador del Objetivo del Proyecto			(Indicador no registrado en MIR)				
Clave:	SDS-OSDS-P1-04		Nombre del indicador:	Porcentaje de solicitudes de servicios técnicos y sistemas atendidas			
Definición del indicador:	Se refiere al porcentaje de solicitudes de los servicios técnicos y sistemas atendidas respecto a las solicitudes recibidas						
Tipo:	Gestión	Sentido de la medición:	Ascendente	Dimensión:	Eficacia	Frecuencia de medición:	Trimestral
Método de cálculo:	Unidad de medida	Línea base					Meta 2017
Porcentaje		2012	2013	2014	2015	2016	
Fórmula:	Porcentaje	100%	100%	100%	88%	100%	NA
NSA	100	NSA	162	261	140	220	220
		TSR	162	261	140	250	220
TSR	Programación de la Meta 2017						
	1er. Trimestre		2do. Trimestre		3er. Trimestre		4to. Trimestre
	100%		100%		100%		100%
Glosario:		NSR: Número de Solicitudes Atendidas TSR: Total de Solicitudes Recibidas Solicitudes: Peticiones realizadas por unidades administrativas adscritas a la Secretaría de Desarrollo Social a través de un documento tal como oficio o formatos ya establecidos dentro de la normatividad					
Fuente de información:		Dirección de la Unidad Responsable de Soporte informático					
Observaciones:		Las solicitudes atendidas son el razón de lo requerido a las necesidades de operatividad de las unidades administrativas, entre las cuales están las asesorías en sistema, mantenimiento, diagnóstico de equipos.					

Objetivo:	4	del Proy.	Coordinar, supervisar y dar cumplimiento en tiempo y forma a la entrega de los bienes y servicios que se proporcionan a la población beneficiada, en todos y cada uno de los programas sociales y proyectos que se ofertan a través de la Dependencia.					
Ficha Técnica del Indicador del Objetivo del Proyecto			(Indicador no registrado en MIR)					
Clave:	SDS-OSDS-P1-04		Nombre del indicador:	Porcentaje de todos los apoyos y servicios entregados a los diferentes segmentos de la población				
Definición del indicador:			Mide el porcentaje de todos los apoyos y servicios entregados por la dependencia, con respecto al conjunto de los bienes y servicios ofertados a la población a través de los diferentes programas sociales a cargo de la dependencia.					
Tipo:	Gestión	Sentido de la medición:	Ascendente	Dimensión:	Eficacia	Frecuencia de medición:	Trimestral	
Método de cálculo:		Unidad de medida	Línea base					Meta 2017
Porcentaje			2012	2013	2014	2015	2016	
Fórmula:		Porcentaje	100%	100%	100%	88%	100%	NA
NASE	100	NASE	162	261	140	220	220	
		TNASOD	162	261	140	250	220	
TNASOD		Programación de la Meta 2017						
		1er. Trimestre	2do. Trimestre		3er. Trimestre		4to. Trimestre	
		100%	100%		100%		100%	
Glosario:		NASE: Número de Apoyos y Servicios Entregados TNASOD: Total Número de Apoyos y Servicios Ofertados por la Dependencia a través de los diversos programas sociales.						
Fuente de información:		Direcciones de área que integran la Dependencia						
Observaciones:								

## III. Proyectos por Unidad Responsable de Gasto

Dependencia:	Secretaría de Desarrollo Social		
Unidad responsable:			
Clave presupuestal:	17-6-16	Nombre:	Oficina del Subsecretario de Inclusión y Bienestar Social

Tipo de Proyecto:		Institucional		
Número:	2	Nombre:	Planeación, coordinación y seguimiento de programas y proyectos para combatir y reducir las condiciones de pobreza en la población en el Estado de Morelos	
Municipio (s):	Todo el Estado			
Población objetivo del proyecto				
Mujeres:	516,724	Hombres:	476,976	Total: 993,700
Derechos de la infancia:				
Niñas:	No aplica	Niños:	No aplica	Adolescentes: No aplica
Clasificación Programática				
Programa presupuestario:	E031. Infraestructura social			
Sector:	Desarrollo Social	FIN	3. Contribuir al fortalecimiento de capacidades para alcanzar el desarrollo social	
Clave_PP:	E031	Propósito:	La población en carencia social dispone de activos fundamentales para una vivienda digna	
Componente 1:	Espacios de calidad en la vivienda, para la población en carencia social, construidos			
Actividad:	Construcción de obras de Infraestructura Social			
Clasificación Funcional				
Finalidad:	2. Desarrollo social			
Función:	2.2 Vivienda y Servicios a la Comunidad			
Subfunción:	2.2.7 Desarrollo Regional			
Alineación con el Plan Estatal de Desarrollo 2013-2018				
Eje rector:	2. Morelos con Inversión Social Para la Construcción de Ciudadanía			
Objetivo:	2.1 Reducir las condiciones de pobreza, marginación y desigualdad de la población.			
Estrategia:	2.1.1 Impulsar la construcción de capacidades y desarrollo de habilidades para la inclusión, equidad y desarrollo integral de la población.			
Línea de acción:	2.1.1.1 Establecer programas de combate de la pobreza de manera coordinada con la Federación y los municipios.			
Alineación con el programa indicado en el Plan Estatal de Desarrollo 2013-2018				
Programa:	Programa Sectorial de Desarrollo Social 2013-2018			
Objetivo:	2	Reducir las condiciones de pobreza, marginación y desigualdad de la población, así como para el mejoramiento de las condiciones de vida de los grupos especiales de la entidad.		

## Beneficio social y/o económico

Los beneficios que obtiene la población se materializan a través de: 1. Proyectos productivos para migrantes retornados; 2. Proyectos Productivos para migrantes residentes en el extranjero; 3. Proyectos de Infraestructura social para comunidades indígenas; 4. Proyectos de Infraestructura social para segmentos de la población que vive en situación de marginación social; 5. Capacitación para el desarrollo de habilidades para el autoempleo; 6. Proyectos de Infraestructura social en comunidades de origen de los migrantes que residen en el extranjero. La Población objetivo se calculó a partir de la información de pobreza 2014 del CONEVAL y estadísticas del INEGI sobre población.

## Información financiera del proyecto institucional (Gasto corriente y social)

Origen de los recursos	Programación trimestral de avance financiero (Miles de pesos)				
	Subtotales	1er Trim.	2do. Trim.	3er. Trim.	4to. Trim.
Federal	0.0				
Estatal	1,618.53	337.95	344.85	337.95	597.78
Ingresos propios	0.0				
<b>Total</b>	<b>1,618.53</b>	<b>337.95</b>	<b>344.85</b>	<b>337.95</b>	<b>597.78</b>
Observaciones:	La cifra del cuarto trimestre se incrementa en virtud de que se incluyen prestaciones (sueldos, aguinaldo y prima vacacional)				

Objetivo:	1	del Proy.	Atender las localidades de los municipios, mediante procesos de vinculación participativa, principalmente aquellas que tengan población en situación de mayores grados de rezago social y/o zonas de atención prioritaria mediante acciones de infraestructura social.						
Ficha Técnica del Indicador del Objetivo del Proyecto			(Indicador de COMPONENTE)						
Clave:	SDS-0SSIBS-PO2-01		Nombre del indicador:	Porcentaje de localidades atendidas con mayores grados de rezago social y/o zonas de atención prioritaria.					
Definición del indicador:			El indicador mide el porcentaje de localidades atendidas con alto índice de pobreza, rezago social y/o zonas de atención prioritarias.						
Tipo:	Gestión	Sentido de la medición:	Ascendente	Dimensión:	Eficacia	Frecuencia de medición:	Trimestral		
Método de cálculo:		Unidad de medida:	Línea base				Meta 2017		
Porcentaje			2012	2013	2014	2015	2016	2017	
Fórmula:		Porcentaje	NA	100%	100%	100%	100%	NA	100%
NLA	100	NLA		95	81	100	56		
TLP		TLP		95	81	100	56		
Programación de la Meta 2017									
1er. Trimestre			2do. Trimestre		3er. Trimestre		4to. Trimestre		
10%			40%		80%		100%		
Glosario:			NLA: Número de localidades atendidas TLP: Total de localidades programadas con rezago social y/o zonas de atención prioritaria						
Fuente de información:			Dependencias: Secretaría de Desarrollo Social						
Observaciones:			Para 2017 se tiene programado atender a 20 localidades con acciones de infraestructura social, sin embargo la reprogramación depende de la definición de inversiones en concurrencia de los programas coordinados por esta Subsecretaría.						

Objetivo:	2	del Proy.	Llevar a cabo actividades de coordinación y gestión de recursos con los tres órdenes de gobierno federal, estatal municipal en beneficio de la población que vive en zonas de alto índice de pobreza y mayores grados de rezago social y/o zonas de atención prioritaria.					
Ficha Técnica del Indicador del Objetivo del Proyecto			(Indicador no registrado en MIR)					
Clave:	SDS-0SSIBS-PO2-02		Nombre del indicador:	Número de actividades de coordinación y gestión con los tres órdenes de gobierno interinstitucional en beneficio de la población que vive en zonas de alto índice de pobreza, rezago social y/o zonas de atención prioritaria.				
Definición del indicador:			Mide las gestiones sociales que se realizaron en beneficio de la población que vive en zonas de alto índice de pobreza, rezago social y/o zonas de atención prioritaria.					
Tipo:	Estratégico	Sentido de la medición:	Ascendente	Dimensión:	Eficacia	Frecuencia de medición:	Trimestral	
Método de cálculo:		Unidad de medida:	Línea base				Meta 2017	
Porcentaje			2012	2013	2014	2015	2016	2017
Fórmula:		Porcentaje	NA	NA	NA	NA	NA	100%
NACGR	100	NACGR						
TACGR		TACGR						
Programación de la Meta 2017								
1er. Trimestre			2do. Trimestre		3er. Trimestre		4to. Trimestre	
100%			100%		100%		100%	
Glosario:			NACGR: Número de actividades de coordinación y gestión realizadas en beneficio de la población en pobreza. TACGR: Total de actividades de coordinación y gestión requeridas por los tres órdenes de gobierno en beneficio de la población.					
Fuente de información:			Subsecretaría de Inclusión y Bienestar Social / Dirección General de Infraestructura Social y Atención de Asuntos Indígenas, Migrantes y Grupos Vulnerables.					
Observaciones:			La Subsecretaría de Inclusión y Bienestar Social debe coordinar todos los programas de Infraestructura Social, Indígenas y Migrantes en beneficio de la población de mayor vulnerabilidad.					



## III. Proyectos por Unidad Responsable de Gasto

Dependencia:	Secretaría de Desarrollo Social		
Unidad responsable:			
Clave presupuestal:	17-6-17	Nombre:	Dirección General de Infraestructura Social y Atención de Asuntos Indígenas, Migrantes y Grupos Vulnerables

## Relación de proyectos de la Unidad Responsable de Gasto

Proyectos	(Miles de pesos)					
	Gasto corriente y social		Inversión			
	Estatal	Federal	Federal		Estatal	Otros recursos (Aportación)
			Ramo 33	Prog. Fed.		
3. Apoyo a migrantes retornados e infraestructura social para Indígenas y población marginada.	3,867.31					
11. Programa de Infraestructura Indígena 2017				8,054.79	1,380.82	2,071.23
13. Fondo para la Infraestructura Social Estatal (Construcción de 85 Cisternas Domiciliaria en el Estado)			2,921.56			
<b>Total</b>	3,867.31		2,921.56	8,054.79	1,380.82	2,071.23
		3,867.31		10,976.35		
				18,295.71		

## Observaciones

*Proyecto 13.- "Fondo para la Infraestructura Social Estatal (Construcción de 85 Cisternas Domiciliaria en el Estado)" (Ramo 33 Fondo III): Observación No.1 El monto de 2 millones 921 mil 560 pesos, son recursos del Ramo 33 Fondo III con FISE 2013 y FISE 2013 Rendimientos autorizados en el ejercicio 2016 y fueron refrendados para ser ejercidos en el ejercicio 2017. Este recurso se aplicará en la construcción de 85 cisternas en diferentes municipios del Estado. La contratación y ejecución de las obras se realizará a través de la Secretaría de Obras Públicas, cuyos contratos de obra se suscribieron en el mes de diciembre 2016. Se anexará el Proyecto de Inversión para su seguimiento en 2017. Observación No. 2 Los recursos a ejecutar correspondientes al ejercicio 2017 del Programa de Infraestructura social Zonas Marginadas con el Fondo III Ramo 33, no se incluyen en un primer momento en este POA 2017. Una vez que se tenga la cuantía de los recursos 2017, la certeza y la autorización presupuestal correspondiente, se procederá a la modificación y notificación del POA 2017.*

Tipo de Proyecto:		Institucional			
Número:	3	Nombre:	Implementación de programas sociales para migrantes y proyectos en materia de infraestructura social.		
Municipio (s):	Todo el Estado				
Población objetivo del proyecto:					
Mujeres:	24,521	Hombres:	22,635	Total:	47,156
Derechos de la infancia:					
Niñas:	No aplica	Niños:	No aplica	Adolescentes:	No aplica
Clasificación Programática:					
Programa Presupuestario (Gasto Corriente):		PA17. Secretaría de Desarrollo Social			
Sector:	Desarrollo Social	FIN:	No aplica		
Clave PP:	PA17	Propósito:	No aplica		
Componente:		No aplica			
Actividad:		6. Otras actividades transversales a la dependencia u organismo.			
Clasificación Funcional:					
Finalidad:		2. Desarrollo Social			
Función:		2.7 Otros Asuntos Sociales			
Subfunción:		2.7.1 Otros Asuntos Sociales			


Alineación con el Plan Estatal de Desarrollo 2013-2018	
Eje rector:	2. Morelos con Inversión Social Para la Construcción de Ciudadanía
Objetivo Estratégico:	2.1 Reducir las condiciones de pobreza, marginación y desigualdad de la población.
Estrategia:	2.1.1 Impulsar la construcción de capacidades y desarrollo de habilidades para la inclusión, equidad y desarrollo integral de la población.
Línea de acción:	2.1.1.1 Establecer programas de combate de la pobreza de manera coordinada con la Federación y los municipios.
Alineación con el Programa indicado del Plan Estatal de Desarrollo 2013-2018	
Programa Sectorial:	Programa Sectorial de Desarrollo Social 2013-2018
Objetivo:	2.1 Reducir las condiciones de pobreza, marginación y desigualdad de la población.
Beneficio social y/o económico	
Los beneficios que recibe la población objetivo se materializan en: 1. Proyectos de Infraestructura Social para los Pueblos Indígenas; 2. Proyectos de Infraestructura social para población que se encuentra en situación de marginación y pobreza extrema; 3. Atención personalizada y Apoyos múltiples sociales/económicos para migrantes retornados y familiares de migrantes radicados en E.U.	

Información financiera del proyecto institucional (Gasto corriente y social)					
Origen de los recursos	Programación trimestral de avance financiero (Miles de pesos)				
	Subtotales	1er. Trím.	2do. Trím.	3er. Trím.	4to. Trím.
Federal	0.0				
Estatal	3,867.31	837.69	837.24	781.84	1,410.54
Ingresos propios	0.00				
<b>Total</b>	<b>3,867.31</b>	<b>837.69</b>	<b>837.24</b>	<b>781.84</b>	<b>1,410.54</b>
Observaciones					

Objetivo:	1	del Proy.	Apoyar a migrantes retornados y sus familias para la realización de gestorías diversas y principalmente relacionadas con la regularización de documentos oficiales de identidad, con la finalidad de que se puedan reincorporar a los sectores educativo, laboral y de salud.					
Ficha Técnica del Indicador del Objetivo No. 1 del Proyecto Institucional			(Indicador de ACTIVIDAD)					
Clave:	SDS- DGISAAIMGV-P03-01		Nombre del indicador:	Porcentaje de apoyos sociales y servicios otorgados a los migrantes retornados y familiares de residentes en el extranjero.				
Definición del indicador:			Mide el número de pobladores migrantes que recibieron una atención o apoyo social con respecto al total de solicitudes de apoyo recibidas.					
Tipo:	Gestión	Sentido de la medición:	Ascendente	Dimensión:	Eficacia	Frecuencia de medición:	Trimestral	
Método de cálculo:		Unidad de medida	Línea base					Meta 2017
Porcentaje		Porcentaje	2012	2013	2014	2015	2016	2017
Fórmula:		Porcentaje	NA	100%	100%	100%	100%	NA
NAO		NAO	80	94	158	199		
TAS	100	TAS	80	94	158	199		
TAS		Programación de la Meta 2017						
		1er. Trimestre	2do. Trimestre	3er. Trimestre	4to. Trimestre			
		100%	100%	100%	100%			
Glosario:		NA: No aplica NAO: Número de apoyos otorgados TAS: Total de apoyos solicitados						
Fuente de información:		Registro y Control Interno de la Dirección General de Infraestructura Social y Atención de Asuntos Indígenas, Migrantes y Grupos Vulnerables						
Observaciones:		NOTA: Las celdas de las metas 2017 quedan en blanco, los datos se registrarán al finalizar el ejercicio fiscal. Esto obedece a que los apoyos que se otorgan, van en función a la evolución del fenómeno migratorio; puesto que las solicitudes de apoyo se presentan de manera fortuita o aleatoria. En otros términos, la demanda de estos apoyos no está predeterminada, sino que está sujeta a hechos imprevistos.						

Objetivo :	2	del Proy.	Ampliar la cobertura de alcantarillado sanitario en localidades indígenas elegibles que se encuentran en una situación de carencia en los servicios de drenaje y alcantarillado.					
Ficha Técnica del Indicador del Objetivo No. 2 del Proyecto Institucional					(Indicador de ACTIVIDAD)			
Clave:	SDS-DGISAAIMGV-P03-2		Nombre del indicador:	Porcentaje de población indígena beneficiada en materia de alcantarillado sanitario para comunidades indígenas				
Definición del indicador:			Mide el número de Proyectos de alcantarillado sanitario construidos en comunidades indígenas respecto a los proyectos programados o autorizados en el Programa de Infraestructura Indígena.					
Tipo:	Gestión	Sentido de la medición:	Ascendente	Dimensión:	Eficacia	Frecuencia de medición:	Semestral	
Método de cálculo:		Unidad de medida	Línea base					Meta 2017
Porcentaje			2012	2013	2014	2015	2016	2017
Fórmula:		Porcentaje	NA	100%	100%	100%	100%	100%
NPR	* 100	NPR		22	44	22	13	2
TPA		TPA		22	44	22	13	2
Programación de la Meta 2017								
			1er. Trimestre	2do. Trimestre	3er. Trimestre	4to. Trimestre		
			0%	0%	30%	100%		
Glosario:		TPA: Total de Proyectos Autorizados.- En el componente de Alcantarillado de Infraestructura Social. NPR: Número de Proyectos Realizados o ejecutados.						
Fuente de información:		Localidades con Población Indígena que publica la Comisión Nacional para el desarrollo de pueblos indígenas y base de datos de la Secretaría de Desarrollo Social						
Observaciones:								

Objetivo :	3	del Proy.	Dotar de cisternas a familias con viviendas situadas en comunidades de alta y muy alta marginación, con el fin de coadyuvar a combatir la carencia en la disponibilidad y almacenamiento del agua para uso doméstico.					
Ficha Técnica del Indicador No. 3 del Objetivo del Proyecto Institucional					(Indicador de ACTIVIDAD)			
Clave:	SDS-DGISAAIMGV-P03-3		Nombre del indicador:	Porcentaje de población beneficiada que vive en situación de marginación social.				
Definición del indicador:			Mide la proporción de cisternas construidas con respecto a las cisternas programadas.					
Tipo:	Gestión	Sentido de la medición:	Ascendente	Dimensión:	Eficacia	Frecuencia de medición:	Trimestral	
Método de cálculo:		Unidad de medida	Línea base					Meta 2017
Porcentaje			2012	2013	2014	2015	2016	2017
Fórmula:		Porcentaje	NA	100%	100%	100%	NA	100%
NCC	* 100	NCC		219	472	282		85
TCP		TCP		219	472	282		85
Programación de la Meta 2017								
			1er. Trimestre	2do. Trimestre	3er. Trimestre	4to. Trimestre		
			0%	20%	40%	100%		
Glosario:		NA: No aplica NCC: Número de Cisternas Construidas TCP: Total Cisternas Programadas						
Fuente de información:		Dirección General de Infraestructura Social y Atención a Indígenas, Migrantes y Grupos Vulnerables						
Observaciones:		NOTA: Las celdas de las metas 2016 quedan en blanco, debido a que en el POA 2016 no se reportó la información correspondiente. La meta para el 2017 de construir 85 Cisternas, es una meta que se propone realizar, con recursos por ejercer del ejercicio fiscal 2016.						
Observaciones:								



<b>Tipo de Proyecto:</b>		<b>Inversión</b>			
Número:	11	Nombre:	Programa de Infraestructura Indígena 2017		
Municipio (s):	Todo el Estado	Ayala	Atlatlahucan		
Población objetivo del proyecto					
Mujeres:	2,140	Hombres:	2,319	Total:	4,459
Derechos de la infancia:					
Niñas:	No aplica	Niños:	No aplica	Adolescentes:	No aplica
Clasificación Programática					
Programa presupuestario:	E031: Infraestructura social				
Sector:	Desarrollo Social	FIN	3. Contribuir al fortalecimiento de capacidades para alcanzar el desarrollo social		
Clave_PP:	E031	Propósito:	La población en carencia social dispone de activos fundamentales para una vivienda digna		
Componente 2:	Viviendas con acceso a los servicios básicos, para la población en carencia social construidas.				
Actividad 2.1:	Construcción de drenaje y alcantarillado en hogares indígenas.				
Clasificación Funcional					
Finalidad:	2. Desarrollo social				
Función:	2.2 Vivienda y Servicios a la Comunidad				
Subfunción:	2.2.5 Vivienda				
Alineación con el Plan Estatal de Desarrollo 2013-2018					
Eje rector:	2. Morelos con Inversión Social Para la Construcción de Ciudadanía				
Objetivo Estratégico:	2.5 Mejorar las condiciones de vida de los pueblos y comunidades indígenas.				
Estrategia:	2.5.1 Diseñar y ejecutar programas orientados a la inclusión social e igualdad de oportunidades de los pueblos y comunidades indígenas.				
Línea de acción:	2.5.1.1 Coordinar y ejecutar acciones con los tres órdenes de gobierno para impulsar el desarrollo de infraestructura económica y social básica de los pueblos y comunidades indígenas.				
Alineación con el programa indicado en el Plan Estatal de Desarrollo 2013-2018					
Programa:	Programa Sectorial de Desarrollo Social 2013-2018				
Objetivo:	2.5	Mejorar las condiciones de vida de los pueblos y comunidades indígenas en el acceso a los servicios básicos de infraestructura social (agua potable, drenaje, electrificaciones)			
Beneficio social y/o económico					
Los beneficios que recibe la población indígena se materializan en el combate a las carencias de infraestructura social, en materia de servicios de alcantarillado sanitario; y por otro lado, las viviendas de los beneficiados adquieren un mayor valor agregado.					

Información financiera del proyecto de inversión						
Origen de los recursos		Programación trimestral de avance financiero (Miles de pesos)				
		Subtotales	1er. Trím.	2do. Trím.	3er. Trím.	4to. Trím.
<b>Inversión Federal</b>		<b>8,054.79</b>	<b>0.0</b>	<b>0.0</b>	<b>2,416.44</b>	<b>5,638.35</b>
RAMO:	33	Fondo:	Fondo III			
Programa federal:	Programa de Infraestructura Indígena	8,054.79			2,416.44	5,638.35
<b>Inversión Estatal</b>		<b>1,380.82</b>	<b>0.00</b>	<b>0.00</b>	<b>414.25</b>	<b>966.57</b>
PIPE		1,380.82			414.25	966.57
OTROS (Aportaciones Municipales)		2,071.23			621.37	1,449.86
<b>Total</b>		<b>11,506.84</b>	<b>0.00</b>	<b>0.00</b>	<b>3,452.05</b>	<b>8,054.79</b>
Observaciones						

Objetivo:	1	del Proy.	Ampliar la cobertura de alcantarillado sanitario en localidades indígenas elegibles que se encuentran en una situación de carencia en los servicios de drenaje y alcantarillado.							
Ficha Técnica del Indicador del Objetivo del Proyecto							(Indicador de ACTIVIDAD)			
Clave:	SDS-DGISAAIMGV-P11-01		Nombre del indicador:		Porcentaje de población indígena beneficiada en materia de alcantarillado sanitario para comunidades indígenas					
Definición del indicador:			Mide el número de Proyectos de alcantarillado sanitario construidos respecto a los proyectos programados o autorizados en el Programa de Infraestructura Indígena.							
Tipo:	Gestión		Sentido de la medición:		Ascendente	Dimensión	Eficacia	Frecuencia de medición:	Trimestral	
Método de cálculo:			Unidad de medida:		Línea base					Meta 2017
Porcentaje			Porcentaje		2012	2013	2014	2015	2016	2017
Fórmula:			NA		100%	100%	100%	100%	0%	100%
NPR		* 100	NPR		22	44	22	13	0	
TPA			TPA		22	44	22	13	2	
Programación de la Meta 2017										
1er. Trimestre			2do. Trimestre			3er. Trimestre		4to. Trimestre		
0%			0%			30%		100%		
Glosario:			TPA: Total de Proyectos Autorizados.- En el componente de Alcantarillado de Infraestructura Social. NPR: Número de Proyectos Realizados o ejecutados.							
Fuente de información:			Encuesta anual de evaluación extrema al Programa de Infraestructura Indígena para la atención de los pueblos indígenas (PROII) de la Delegación Estatal de la Comisión Nacional para el Desarrollo de los Pueblos Indígenas (CDI). Página web de la CDI y publicación de informes sobre el avance del Programa de Infraestructura Indígena (PROII) de la Secretaría de Desarrollo Social del Gobierno del Estado de Morelos, en la página web desarrollo.social@morelos.gob.mx							
Observaciones:			Se realizará un total de 2 proyectos de alcantarillado sanitario como un rubro componente de la Infraestructura básica Indígena, con recursos federales del "Programa de Infraestructura Indígena" (PROII).							

Clave	Relación de obras y/o acciones	Municipio / Localidad	Fuente de Financiamiento (Miles de pesos)					Otros prog. Fed.
			Aportación Municipal	PIPE	Ramo 33			
					Fondo III	Fondo IV	Fondo VII	
11.1	CONSTRUCCIÓN DEL SISTEMA DE ALCANTARILLADO SANITARIO Y SANEAMIENTO DE LA LOCALIDAD EJIDO NUEVA OLINTEPEC, MUNICIPIO DE AYALA.	Ayala/ Ejido Nueva Olin-tepec	1,457.11	971.40				5,666.53
11.2	AMPLIACIÓN DE SISTEMA DE ALCANTARILLADO SANITARIO EN LA LOCALIDAD DE EL ASTILLERO, MUNICIPIO DE ATLATLAHUCAN, 2DA ETAPA.	Atlatlahucan / El Astillero	614.12	409.42				2,388.26
<b>Total</b>		<b>11,506.84</b>	<b>2,071.23</b>	<b>1,380.82</b>				<b>8,054.79</b>
Observaciones		Obras del PROII						


<b>Tipo de Proyecto:</b>		<b>Inversión</b>				
Número:	13	Nombre:	Fondo para la Infraestructura Social Estatal (Construcción de 85 Cisternas Domiciliaria en el Estado)			
Municipio (s):	Todo el Estado					
<b>Población objetivo del proyecto:</b>						
Mujeres:	4,859	Hombres:	4,485	Total:	9,344	
<b>Derechos de la infancia:</b>						
Niñas:	No Aplica	Niños:	No Aplica	Adolescentes:	No Aplica	
<b>Clasificación Programática</b>						
Programa presupuestario:	E031. Infraestructura social					
Sector:	Desarrollo Social	FIN	3. Contribuir al fortalecimiento de capacidades para alcanzar el desarrollo social			
Clave_PP:	E031	Propósito:	La población en carencia social dispone de activos fundamentales para una vivienda digna			
Componente 1:	Espacios de calidad en la vivienda para la población en carencia social construidos.					
Actividad 1.2:	Construcción de techos, cuartos adicionales, pisos o paredes y cisternas.					
Componente:						
Actividad:						
<b>Clasificación Funcional</b>						
Finalidad:	2. Desarrollo Social					
Función:	2.2 Vivienda y Servicios a la Comunidad					
Subfunción:	2.2.3 Abastecimiento de Agua					
<b>Alineación con el Plan Estatal de Desarrollo 2013-2018</b>						
Eje rector:	2. Morelos con Inversión Social Para la Construcción de Ciudadanía					
Objetivo Estratégico:	2.1 Reducir las condiciones de pobreza, marginación y desigualdad de la población.					
Estrategia:	2.1.1 Impulsar la construcción de capacidades y desarrollo de habilidades para la inclusión, equidad y desarrollo integral de la población.					
Línea de acción:	2.1.1.1 Establecer programas de combate de la pobreza de manera coordinada con la Federación y los municipios.					
<b>Alineación con el programa indicado en el Plan Estatal de Desarrollo 2013-2018</b>						
Programa:	Programa Sectorial de Desarrollo Social 2013-2018					
Objetivo:	2.1	Reducir las condiciones de pobreza, marginación y desigualdad de la población. Mediante la provisión de servicios básicos a la vivienda en comunidades de alta marginación.				
<b>Beneficio social y/o económico</b>						
La construcción y entrega de cisternas a viviendas situadas muy lejos de las redes hidráulicas y en localidades rurales; contribuye a disminuir en número de viviendas sin disponibilidad de agua. Así mismo, evita o minimiza el acarreo por medios rústicos; también contribuye a luchar contra las escasez del agua y reduce una de las carencias en las viviendas de localidades marginadas.						
<b>Información financiera del proyecto de inversión</b>						
<b>Origen de los recursos</b>		<b>Programación trimestral de avance financiero (Miles de pesos)</b>				
		Subtotales	1er. Trim.	2do. Trim.	3er. Trim.	4to. Trim.
<b>Inversión Federal</b>		2,921.56	0.0	2,921.6	0.0	0.0
RAMO:	33	Fondo:	Fondo III	2,921.56		
Programa federal:	Otros Programas Federales					
<b>Inversión Estatal</b>		0.0	0.0	0.0	0.0	0.0
PIPE		0.0				
"Ingresos propios"		0.0				
<b>Total</b>		2,921.56	0.0	2,921.56	0.0	0.0
Observaciones	El monto de 2,921.56 son recursos del Ramo 33 Fondo III con FISE 2013 y FISE 2013 Rendimientos autorizados en el ejercicio 2016 y fueron refrendados para ser ejercidos en el ejercicio 2017. Este recurso se aplicará en la construcción de 85 cisternas en diferentes municipios del Estado. La contratación y ejecución de las obras se realizará a través de la Secretaría de Obras Públicas, cuyos contratos de obra se suscribieron en el mes de diciembre 2016. Se anexará el Proyecto de Inversión para su seguimiento en 2017.					

Objetivo:	1	del FISE:	Dotar de cisternas a familias con viviendas situadas en comunidades de alta y muy alta marginación, con el fin de coadyuvar a combatir la carencia en la disponibilidad y almacenamiento del agua para uso doméstico.					
Ficha Técnica del Indicador del Objetivo del Proyecto			(Indicador de ACTIVIDAD)					
Clave:	SDS-DGISAIMGV-P13-01	Nombre del indicador:	Porcentaje de población beneficiada que vive en situación de marginación social.					
Definición del indicador:		Mide la proporción de cisternas construidas contra las cisternas programadas						
Tipo:	Gestión	Sentido de la medición:	Ascendente	Dimensión:	Eficacia	Frecuencia de medición:	Trimestral	
Método de cálculo:		Unidad de medida:	Línea base					Meta 2017
Porcentaje		Porcentaje	2012	2013	2014	2015	2016	2017
Fórmula:			NA	100%	100%	100%	NA	100%
NCC	* 100	NCC		219	472	282		0
		TCP		219	472	282		85
TCP		Programación de la Meta 2017						
		1er. Trimestre	2do. Trimestre		3er. Trimestre		4to. Trimestre	
		0%	20%		40%		100%	
Glosario:		NA: No aplica NCC: Número de Cisternas Construidas TCP: Total Cisternas Programadas						
Fuente de Información:		Dirección General de Infraestructura Social y Atención a Indígenas, Migrantes y Grupos Vulnerables						
Observaciones:		La meta propuesta de construir 85 Cisternas, es una meta que corresponde al ejercicio 2016, puesto que los recursos a ejercer corresponden al ejercicio fiscal 2016.						

Clave:	Relación de obras y/o acciones	Municipio / Localidad	Fuente de financiamiento (Miles de pesos)				
			PIPE	Ramo 33			Otros prog. Fed.
				Fondo III	Fondo IV	Fondo VII	
11	CONSTRUCCION DE 6 CISTERNAS DOMICILIARIAS CON CAPACIDAD DE LA CISTERNA ES DE 9 M3, EN LA LOCALIDAD DE TETECALITA, MUNICIPIO DE EMILIANO ZAPATA	E.ZAPATA		\$ 206,227.91			
11.1	CONSTRUCCION DE 4 CISTERNAS DOMICILIARIAS CON CAPACIDAD DE LA CISTERNA ES DE 9 M3, EN LA LOCALIDAD DE ARQ. GERARDO PEREZ, MUNICIPIO DE EMILIANO ZAPATA	E.ZAPATA		\$ 137,485.27			
11.2	CONSTRUCCION 3 DE CISTERNAS DOMICILIARIAS CON CAPACIDAD DE LA CISTERNA ES DE 9 M3, EN LA LOCALIDAD DE TRES DE MAYO, MUNICIPIO DE EMILIANO ZAPATA	E.ZAPATA		\$ 103,113.95			
11.3	CONSTRUCCION DE 1 CISTERNA DOMICILIARIA CON CAPACIDAD DE LA CISTERNA ES DE 9 M3, EN LA LOCALIDAD DE LOMA SUR, MUNICIPIO DE EMILIANO ZAPATA	E.ZAPATA		\$ 34,371.32			
11.4	CONSTRUCCION DE 1 CISTERNA DOMICILIARIA CON CAPACIDAD DE LA CISTERNA ES DE 9 M3, EN LA LOCALIDAD DE EL GUANTE, MUNICIPIO DE EMILIANO ZAPATA	E.ZAPATA		\$ 34,371.32			
11.5	CONSTRUCCION DE 6 CISTERNAS DOMICILIARIAS CON CAPACIDAD DE LA CISTERNA ES DE 9 M3, EN LA LOCALIDAD DE JOYA DEL AGUA, MUNICIPIO DE JIUTEPEC	JIUTEPEC		\$ 206,227.91			
11.6	CONSTRUCCION DE 3 CISTERNAS DOMICILIARIAS CON CAPACIDAD DE LA CISTERNA ES DE 9 M3, EN LA LOCALIDAD DE ALFREDO V. BONFIL, MUNICIPIO DE JIUTEPEC	JIUTEPEC		\$ 103,113.95			
11.7	CONSTRUCCION DE 3 CISTERNAS DOMICILIARIAS CON CAPACIDAD DE LA CISTERNA ES DE 9 M3, EN LA LOCALIDAD DE FRANCISCO VILLA, MUNICIPIO DE JIUTEPEC	JIUTEPEC		\$ 103,113.95			
11.8	CONSTRUCCION DE 8 CISTERNAS DOMICILIARIAS CON CAPACIDAD DE LA CISTERNA ES DE 9 M3, EN LA LOCALIDAD DE VISTA HERMOSA, MUNICIPIO DE JIUTEPEC	JIUTEPEC		\$ 274,970.54			
11.9	CONSTRUCCION DE 3 CISTERNAS DOMICILIARIAS CON CAPACIDAD DE LA CISTERNA ES DE 9 M3, EN LA LOCALIDAD DE HUITZILAC, MUNICIPIO DE HUITZILAC	HUITZILAC		\$ 103,113.95			



11.2.1	CONSTRUCCIÓN DE 9 CISTERNAS DOMICILIARIAS CON CAPACIDAD DE LA CISTERNA ES DE 9 M3, EN LA LOCALIDAD DE HUITZILAC, MUNICIPIO DE HUITZILAC	HUITZILAC	\$ 309,341.86		
11.2.2	CONSTRUCCION DE 2 CISTERNA DOMICILIARIA CON CAPACIDAD DE LA CISTERNA ES DE 9 M3 , EN LA LOCALIDAD DE TLALNEPANTLA, MUNICIPIO DE TLALNEPANTLA	TLALNEPANTLA	\$ 68,742.64		
11.2.3	CONSTRUCCION DE 4 CISTERNAS DOMICILIARIAS CON CAPACIDAD DE LA CISTERNA ES DE 9 M3	TLALNEPANTLA	\$ 137,485.27		
11.2.4	CONSTRUCCIÓN DE 2 CISTERNA DOMICILIARIA CON CAPACIDAD DE LA CISTERNA ES DE 9 M3 , EN LA LOCALIDAD DE TLALNEPANTLA, MUNICIPIO DE TLALNEPANTLA	TLALNEPANTLA	\$ 68,742.64		
11.2.5	CONSTRUCCION DE 1 CISTERNA DOMICILIARIA CON CAPACIDAD DE LA CISTERNA ES DE 9 M3 , EN LA LOCALIDAD DE PEDREGAL, MUNICIPIO DE TLALNEPANTLA	TLALNEPANTLA	\$ 34,371.32		
11.2.6	CONSTRUCCION DE 1 CISTERNA DOMICILIARIA CON CAPACIDAD DE LA CISTERNA ES DE 9 M3 , EN LA LOCALIDAD DE CARRETERA FEDERAL, MUNICIPIO DE TLALNEPANTLA	TLALNEPANTLA	\$ 34,371.32		
11.2.7	CONSTRUCCION DE 3 CISTERNAS DOMICILIARIAS CON CAPACIDAD DE LA CISTERNA ES DE 9 M3 , EN LA LOCALIDAD DE SANTA BARBARA, MUNICIPIO DE TOTOLAPAN	TOTOLAPAN	\$ 103,113.95		
11.2.8	CONSTRUCCION DE 3 CISTERNAS DOMICILIARIAS CON CAPACIDAD DE LA CISTERNA ES DE 9 M3 , EN LA LOCALIDAD DE SANTA AGUSTIN, MUNICIPIO DE TOTOLAPAN	TOTOLAPAN	\$ 103,113.95		
11.2.9	CONSTRUCCION DE 1 CISTERNA DOMICILIARIA CON CAPACIDAD DE LA CISTERNA ES DE 9 M3 , EN LA LOCALIDAD DE PURISIMA CONCEPCION, MUNICIPIO DE TOTOLAPAN	TOTOLAPAN	\$ 34,371.32		
11.3.1	CONSTRUCCION DE 3 CISTERNAS DOMICILIARIAS CON CAPACIDAD DE LA CISTERNA ES DE 9 M3 , EN LA LOCALIDAD DE SAN MARCOS, MUNICIPIO DE TOTOLAPAN	TOTOLAPAN	\$ 103,113.95		
11.3.2	CONSTRUCCION DE 1 CISTERNA DOMICILIARIA CON CAPACIDAD DE LA CISTERNA ES DE 9 M3 , EN LA LOCALIDAD DE PUEBLO VIEJO, MUNICIPIO DE TEMIXCO	TEMIXCO	\$ 34,371.32		
11.3.3	CONSTRUCCION DE 1 CISTERNA DOMICILIARIA CON CAPACIDAD DE LA CISTERNA ES DE 9 M3, EN LA LOCALIDAD DE ACATLIPA, MUNICIPIO DE TEMIXCO	TEMIXCO	\$ 34,371.32		
11.3.4	CONSTRUCCION DE 2 CISTERNAS DOMICILIARIAS CON CAPACIDAD DE LA CISTERNA ES DE 9 M3, EN LA LOCALIDAD DE CUENTEPEC, MUNICIPIO DE TEMIXCO	TEMIXCO	\$ 68,742.64		
11.3.5	CONSTRUCCION DE 5 CISTERNAS DOMICILIARIAS CON CAPACIDAD DE LA CISTERNA ES DE 9 M3 , LOCALIDAD DE ALTA PALMIRA, MUNICIPIO DE TEMIXCO	TEMIXCO	\$ 171,856.59		
11.3.6	CONSTRUCCION DE 1 CISTERNA DOMICILIARIA CON CAPACIDAD DE LA CISTERNA ES DE 9 M3 , EN LA LOCALIDAD DE ETERNA PRIMAVERA, MUNICIPIO DE TEMIXCO	TEMIXCO	\$ 34,371.32		
11.3.7	CONSTRUCCION DE 2 CISTERNAS DOMICILIARIAS CON CAPACIDAD DE LA CISTERNA ES DE 9 M3 EN LA LOCALIDAD DE ATOTONILCO MUNICIPIO DE TEPALCINGO	TEPALCINGO	\$ 68,742.64		
11.3.8	CONSTRUCCION DE 2 CISTERNAS DOMICILIARIAS CON CAPACIDAD DE LA CISTERNA ES DE 9 M3 EN LA LOCALIDAD DE ATOTONILCO MUNICIPIO DE TEPALCINGO	TEPALCINGO	\$ 68,742.64		
11.3.9	CONSTRUCCION DE 1 CISTERNA DOMICILIARIA CON CAPACIDAD DE LA CISTERNA ES DE 9 M3, EN LA LOCALIDAD DE SANTA MARIA, MUNICIPIO DE CUERNAVACA	CUERNAVACA	\$ 34,371.32		
11.4.1	CONSTRUCCION DE 2 CISTERNAS DOMICILIARIAS CON CAPACIDAD DE LA CISTERNA ES DE 9 M3 , EN LA LOCALIDAD DE BOSQUES DE CUERNAVACA, MUNICIPIO DE CUERNAVACA	CUERNAVACA	\$ 68,742.64		
11.4.2	CONSTRUCCION DE 1 CISTERNA DOMICILIARIA CON CAPACIDAD DE LA CISTERNA ES DE 9 M3, EN LA LOCALIDAD DE LA UNION, MUNICIPIO DE CUERNAVACA	CUERNAVACA	\$ 34,371.32		
Total			2,921,562.0		
Observaciones	EL RECURSO EN MENCIÓN FUE CONTRATADO Y AUTORIZADO EN EL EJERCICIO FISCAL 2016, EJECUTÁNDOSE EN EL 2017 POR MOTIVOS ADMINISTRATIVOS (FECHAS DE CONTRATO Y LIBERACION DE LOS RECURSOS)				



## III. Proyectos por Unidad Responsable de Gasto

Dependencia:	Secretaría de Desarrollo Social		
Unidad responsable			
Clave presupuestal:	17-6-18	Nombre:	Dirección General de Análisis y Gestión de la Política Social

Tipo de Proyecto:		Institucional		
Número:	4	Nombre:	Programa de Análisis y Gestión de la Política Social	
Municipio (s):	Todo el Estado			
Población objetivo del proyecto				
Mujeres:	496,000	Hombres:	496,000	Total: 992,000
Derechos de la infancia:				
Niñas:	N/A	Niños:	N/A	Adolescentes: N/A
Clasificación Programática				
Programa presupuestario:	E033. Cohesión social			
Sector:	Desarrollo Social	FIN	3. Contribuir al fortalecimiento de capacidades para alcanzar el desarrollo social	
Clave_PP:	_PA17	Propósito:	No aplica	
Componente:				
Actividad:				
Clasificación Funcional				
Finalidad:	2. Desarrollo social			
Función:	2.7 Otros Asuntos Sociales			
Subfunción:	2.7.1 Otros Asuntos Sociales			
Alineación con el Plan Estatal de Desarrollo 2013-2018				
Eje rector:	2. Morelos con Inversión Social Para la Construcción de Ciudadanía			
Objetivo:	2.1 Reducir las condiciones de pobreza, marginación y desigualdad de la población.			
Estrategia:	2.1.1 Impulsar la construcción de capacidades y desarrollo de habilidades para la inclusión, equidad y desarrollo integral de la población.			
Línea de acción:	2.1.1.1 Establecer programas de combate de la pobreza de manera coordinada con la Federación y los municipios.			
Alineación con el programa indicado en el Plan Estatal de Desarrollo 2013-2018				
Programa:	Programa Sectorial de Desarrollo Social 2013-2018			
Objetivo:	Mecanismos para el Seguimiento y Evaluación del Plan Estatal de Desarrollo del Estado de Morelos.			
Beneficio social y/o económico				
Contribuir en el desarrollo, evaluación y supervisión del diseño e implementación de los programas de inversión, basados en estrategias de desarrollo integral y colaboración interinstitucional, que permita la optimización de recursos y cumplir con las metas de cada programa, las cuales se enfocan en beneficio de la población morelense.				

Información financiera del proyecto institucional (Gasto corriente y social)					
Origen de los recursos	Programación trimestral de avance financiero (Miles de pesos)				
	Subtotales	1er. Trim.	2do. Trim.	3er. Trim.	4to. Trim.
Estatal	1,162.12	242.12	247.29	242.12	430.59
<b>Total</b>	<b>1,162.12</b>	<b>242.12</b>	<b>247.29</b>	<b>242.12</b>	<b>430.59</b>
Observaciones					

Objetivo:	1	del Proy.	Medir el cumplimiento de los objetivos establecidos en la Coordinadora Estatal para el Desarrollo Social del Estado de Morelos y el Subcomité sectorial del Comité de Planeación para el Desarrollo del Estado de Morelos (Coplademor) en el Eje II del Plan Estatal de Desarrollo Social 2013-2018					
Ficha Técnica del Indicador del Objetivo del Proyecto				(Indicador de ACTIVIDAD)				
Clave:	SDS-DGAGPS-P04-01		Nombre del indicador:	Gestión y Seguimiento de Mecanismos del Sistema Estatal del Desarrollo Social.				
Definición del indicador:		Cantidad de acciones gestionadas en beneficio de la ciudadanía						
Tipo:	Gestión	Sentido de la medición:	Ascendente	Dimensión:	Eficacia	Frecuencia de medición:	Trimestral	
Método de cálculo:		Unidad de medida:	Línea base					Meta 2017
Porcentaje		Porcentaje	2012	2013	2014	2015	2016	
Fórmula:			NA	NA	100%	100%	100%	NA
NAR	100	NAR			8	8	3	
TAP		TAP			8	8	3	
TAP		Programación de la Meta 2017						
		1er. Trimestre	2do. Trimestre		3er. Trimestre		4to. Trimestre	
		25%	50%		75%		100%	
Glosario:		NAR: Número de acciones realizadas de seguimiento a los componentes. TAP: Total de acciones programadas de acuerdo al Sistema Estatal de Desarrollo.						
Fuente de información:		Dirección General de Análisis y Gestión de la Política Social.						
Observaciones:		Se establecerán dos acciones por cada componente para su seguimiento.						

Objetivo:	2	del Proy.	Recopilar los alcances obtenidos y metas establecidas por los diferentes programas que se lleven a cabo					
Ficha Técnica del Indicador del Objetivo del Proyecto				(Indicador no registrado en MIR)				
Clave:	SDS-DGAGPS-P04-02		Nombre del indicador:	Seguimiento al cumplimiento de indicadores del Programa Sectorial de Desarrollo Social.				
Definición del indicador:		Mide la planeación y realización de acciones diseñadas en cumplimiento a los indicadores del Programa Sectorial de Desarrollo Social.						
Tipo:	Gestión	Sentido de la medición:	Ascendente	Dimensión:	Eficacia	Frecuencia de medición:	Trimestral	
Método de cálculo:		Unidad de medida:	Línea base					Meta 2017
Porcentaje		Porcentaje	2012	2013	2014	2015	2016	
Fórmula:			NA	NA	NA	100%	100%	NA
TSIE	100	TSIE				19	15	
NSIE		NSIE				19	15	15
NSIE		Programación de la Meta 2017						
		1er. Trimestre	2do. Trimestre		3er. Trimestre		4to. Trimestre	
		25%	50%		50%		100%	
Glosario:		TSIE: Total del seguimiento a los indicadores establecidos. NSIE: Número de seguimiento a los indicadores estimados.						
Fuente de información:		Dirección General de Análisis y Gestión de la Política Social.						
Observaciones:		Dar seguimiento al cumplimiento de los programas de la Secretaría de Desarrollo Social señalados en los indicadores establecidos en el Eje II del Programa Sectorial del Plan Estatal de Desarrollo (2012-2018).						

## III. Proyectos por Unidad Responsable de Gasto

Dependencia:	Secretaría de Desarrollo Social		
Unidad responsable			
Clave presupuestal: 17-4-10		Nombre:	Oficina del Subsecretario de Participación Social y Desarrollo Comunitario

Tipo de Proyecto:		Institucional			
Número:	5	Nombre:	Vinculación Social Transversal para el Desarrollo Comunitario		
Municipio (s):	Todo el Estado	Todo el Estado	Todo el Estado	Todo el Estado	Todo el Estado
Población objetivo del proyecto					
Mujeres:	988,905	Hombres:	914,906	Total:	1,903,811
Derechos de la infancia:					
Niñas:	No aplica	Niños:	no aplica	Adolescentes:	no aplica

Clasificación Programática					
Programa presupuestario:	PA17. Secretaría de Desarrollo Social				
Sector:	Desarrollo Social	FIN	3. Contribuir al fortalecimiento de capacidades para alcanzar el desarrollo social		
Clave_PP:	PA17	Propósito:	No aplica		
Componente:					
Actividad:	Actividades de oficinas de Subsecretarios y Similares				

Clasificación Funcional					
Finalidad:	2. Desarrollo social				
Función:	2.2 Vivienda y Servicios a la Comunidad				
Subfunción:	2.2.2 Desarrollo Comunitario				

Alineación con el Plan Estatal de Desarrollo 2013-2018					
Eje rector:	2. Morelos con Inversión Social Para la Construcción de Ciudadanía				
Objetivo:	2.1 Reducir las condiciones de pobreza, marginación y desigualdad de la población.				
Estrategia:	2.1.1 Impulsar la construcción de capacidades y desarrollo de habilidades para la inclusión, equidad y desarrollo integral de la población.				
Línea de acción:	2.1.1.1 Establecer programas de combate de la pobreza de manera coordinada con la Federación y los municipios.				

Alineación con el programa indicado en el Plan Estatal de Desarrollo 2013-2018					
Programa:	Programa Sectorial de Desarrollo Social 2013-2018				
Objetivo:	Conducir la planeación, diseño, promoción, seguimiento y control de la instrumentación de políticas, estrategias, programas, proyectos y acciones de participación social, de equipamiento y mejoramiento de la vivienda, así como asesorar, coordinar y evaluar la integración de redes sociales y comunitarias que colaboren en la atención de los problemas sociales de la Entidad;				

Beneficio social y/o económico					
Que la ciudadanía morelense, particularmente la población con mayores condiciones de desventaja, tenga acceso y sea partícipe de las acciones que en materia de desarrollo comunitario, social y económico, se oferten desde la Secretaría y así mismo, se potencien sus capacidades organizativas, conocimientos técnicos y permitan su empoderamiento para que sean ciudadanos partícipes de las decisiones del Gobierno. Al mismo tiempo impulsar proyectos y acciones para el desarrollo social de manera prioritaria en las comunidades con mayor índice de pobreza y marginación, a través de asesoría y capacitación, con la finalidad de operar proyectos sociales que permitan la generación de empleo, la obtención de valor agregado y la retención de la porción necesaria del mismo y la adquisición de ingresos permanentes, que permitan salir de la situación de pobreza.					

Información financiera del proyecto institucional (Gasto corriente y social)					
Origen de los recursos	Programación trimestral de avance financiero (Miles de pesos)				
	Subtotales	1er Trim.	2do. Trim.	3er. Trim.	4to. Trim.
Estatal	1,597.19	331.54	\$ 338.06	\$ 331.53	\$ 596.06
Total	1,597.19	331.54	338.06	331.53	596.06
Observaciones					

Objetivo:	1	del Proy.	Coordinar las acciones de vinculación en materia de desarrollo social y participación ciudadana, con la finalidad de implementar los programas gestionados para fomentar capacidades productivas, impulso de desarrollo económico local, prevención del delito en polígonos de riesgo, infraestructura social y fomento a los valores sociales y solidarios a fin de coadyuvar en el desarrollo local y municipal de las zonas con mayores índices de vulnerabilidad y pobreza.					
Ficha Técnica del Indicador del Objetivo del Proyecto			(Indicador de ACTIVIDAD)					
Clave:	SDS-SSPDC-P5-01		Nombre del indicador:	Porcentaje de acciones de colaboración interinstitucional formalizadas para el apoyo a la población objetivo de la SEDESO				
Definición del indicador:			Mide el porcentaje de acciones gestionadas y formalizadas con los tres órdenes de Gobierno, organizaciones de la sociedad civil e Instituciones Educativas que presten servicios, beneficios y/o apoyos a la población beneficiaria de cada programa ejecutado por la Subsecretaría de Participación Social y Desarrollo Comunitario así como de sus Direcciones Generales adscritas.					
Tipo:	Estratégico	Sentido de la medición:	Ascendente	Dimensión:	Eficiencia	Frecuencia de medición:	Anual	
Método de cálculo:		Unidad de medida:	Línea base					Meta 2017
Porcentaje		Porcentaje	2012	2013	2014	2015	2016	2017
formula:				NA	NA	NA	NA	100%
AGAC	100	AGAC						
		NMIA						
NMIA		Programación de la Meta 2017						
		1er. Trimestre	2do. Trimestre		3er. Trimestre		4to. Trimestre	
		5%	25%		60%		100%	
Glosario:		AGAC: ACCIONES GESTIONADAS DE APOYO PARA LOS CIUDADANOS NMIA: NÚMERO DE MUNICIPIOS INTERVENIDOS PARA UN APOYO						
Fuente de información:		Subsecretaría de Participación Social y Desarrollo Comunitario						
Observaciones:		Este indicador refiere a la intervención de algún programa o proyecto de apoyo formalizado, dentro de un municipio, esto quiere decir que se tiene un objetivo de atender como mínimo una acción de apoyo en cada uno de los 33 municipios en las regiones rurales o urbanas que presentan condiciones estructurales de marginación, pobreza y exclusión social, que limitan las oportunidades de sus habitantes para ampliar sus capacidades.						

## III. Proyectos por Unidad Responsable de Gasto

Dependencia:	Secretaría de Desarrollo Social		
Unidad responsable			
Clave presupuestal:	17-4-12	Nombre:	Dirección General de Gestión Social y Economía Solidaria

Relación de proyectos de la Unidad Responsable de Gasto						
Proyectos	(Miles de pesos)					
	Gasto corriente y social		Inversión			Otros recursos
	Estatal	Federal	Federal		Estatal	
			Ramo 33	Prog. Fed.		
6. Promoción y Fomento a la Economía	4,616.10					
7. Empresas de la Mujer Morelense 2017					50,000.00	
<b>Total</b>	4,616.10				50,000.00	
		4,616.10				
						54,616.10
Observaciones						

Tipo de Proyecto:		Institucional			
Número:	6	Nombre:	Promoción y Fomento a la Economía		
Municipio (s):	Todo el Estado				
Población objetivo del proyecto					
Mujeres:	3,000	Hombres:	0	Total:	3,000
Derechos de la infancia:					
Niñas:	N/A	Niños:	N/A	Adolescentes:	N/A
Clasificación Programática					
Programa presupuestario:	E032. Economía social				
Sector:	Desarrollo Social	FIN	3. Contribuir al fortalecimiento de capacidades para alcanzar el desarrollo social		
Clave_PP:	_PA01	Propósito:	No aplica		
Componente:	Proyectos Productivos de carácter social realizados				
Actividad:	1.3 Desarrollo de Proyectos Productivos para Jefas de Familia				
Clasificación Funcional					
Finalidad:	2. Desarrollo social				
Función:	2.7 Otros Asuntos Sociales				
Subfunción:	2.7.1 Otros Asuntos Sociales				
Alineación con el Plan Estatal de Desarrollo 2013-2018					
Eje rector:	2: Morelos con Inversión Social Para la Construcción de Ciudadanía				
Objetivo:	2.2 Empoderar a las personas vulnerables en todos los ámbitos de la vida familiar, social y comunitaria.				
Estrategia:	2.2.1 Establecer políticas públicas de equidad de género.				
Línea de acción:	2.2.1.2 Incorporar a la mujer a la vida económica, política, cultural y social del Estado.				
Alineación con el programa indicado en el Plan Estatal de Desarrollo 2013-2018					
Programa:	Programa Sectorial de Desarrollo Social 2013-2018				
Objetivo:	1	Contribuir con las Mujeres Jefas de Familia morelenses en el desarrollo y mejoramiento de las condiciones de vida de sus familias, mediante el financiamiento de proyectos productivos que a propuesta suya les permitan emprender y aprovechar nuevas oportunidades de autonomía y desarrollo económico mediante el incremento de sus ingresos y mejoramiento de su nivel de vida en lo personal, familiar y comunitario.			

**Beneficio social y/o económico**

Generación de empleos y/o autoempleos a partir de cada proyecto de fomento económico aprobado por la Secretaría de Desarrollo Social, para Mujeres Jefas de Familia en el Estado de Morelos. Promover acciones de fortalecimiento que permita el aumento de ingresos económicos en el gasto familiar de aquellos hogares encabezados por una mujeres en condiciones de vulnerabilidad, sin descuidar a los dependientes económicos directos, lo cual incide en las estrategias de Fortalecimiento y Reconstrucción del Tejido Social y el Combate a la Pobreza.

**Información financiera del proyecto institucional (Gasto corriente y social)**

Origen de los recursos	Programación trimestral de avance financiero (Miles de pesos)				
	Subtotales	1er Trim.	2do. Trim.	3er. Trim.	4to. Trim.
Estatal	4,616.10	949.53	974.46	980.46	1,711.65
<b>Total</b>	<b>4,616.10</b>	<b>949.53</b>	<b>974.46</b>	<b>980.46</b>	<b>1,711.65</b>
Observaciones					

Objetivo:	1	del Proy.	Mejorar el nivel de ingreso de las Mujeres Jefas de Familia en condiciones de vulnerabilidad, otorgándoles un capital semilla para la creación de una empresa.				
<b>Ficha Técnica del Indicador del Objetivo del Proyecto</b>						<b>(Indicador de ACTIVIDAD)</b>	
Clave:	SDS-DGGSES-P06-01		Nombre del indicador:	Proyectos Productivos Otorgados a Mujeres Jefas de Familia.			
Definición del indicador:	Mide la cantidad de proyectos Productivos Otorgados a Mujeres Jefas de Familia en Condiciones de Pobreza y Vulnerabilidad.						
Tipo:	Estratégico	Sentido de la medición:	Ascendente	Dimensión:	Eficacia	Frecuencia de medición:	Trimestral
Método de cálculo:	Unidad de medida	Línea base					Meta 2017
Porcentaje	Porcentaje	2012	2013	2014	2015	2016	NA
Fórmula:		NA	100%	100%	100%	100%	100%
NPO	NPO		1,021	745	835	1,023	
	TPP		1,021	745	835	1,023	670
TPP	Programación de la Meta 2017						
	1er. Trimestre		2do. Trimestre		3er. Trimestre		4to. Trimestre
	0%		0%		70%		100%
Glosario:	NPS: Número de proyectos otorgados TPP: Total de proyectos programados						
Fuente de información:	Dirección General de Gestión Social y Economía Solidaria						
Observaciones:	N/A						




<b>Tipo de Proyecto:</b>		<b>Inversión</b>	
Número:	7	Nombre:	Empresas de la Mujer Morelense 2017
Municipio (s):	Todo el Estado		
<b>Población objetivo del proyecto</b>			
Mujeres:	38,017	Hombres:	0
		Total:	38,017
<b>Derechos de la infancia:</b>			
Niñas:	N/A	Niños:	N/A
		Adolescentes:	N/A
<b>Clasificación Programática</b>			
Programa presupuestario:	E032. Economía social		
Sector:	Desarrollo Social	FIN	3. Contribuir al fortalecimiento de capacidades para alcanzar el desarrollo social
Clave_PP:	_PA01	Propósito:	No aplica
Componente:	Proyectos productivos de carácter social realizado		
Actividad:	1.3 Desarrollo de Proyectos Productivos para Jefas de Familia		
<b>Clasificación Funcional</b>			
Finalidad:	2. Desarrollo social		
Función:	2.7 Otros Asuntos Sociales		
Subfunción:	2.7.1 Otros Asuntos Sociales		
<b>Alineación con el Plan Estatal de Desarrollo 2013-2018</b>			
Eje rector:	2. Morelos con Inversión Social Para la Construcción de Ciudadanía		
Objetivo:	2.1 Reducir las condiciones de pobreza, marginación y desigualdad de la población.		
Estrategia:	2.1.2 Impulsar la participación de la sociedad organizada en el combate a la pobreza.		
Línea de acción:	2.1.2.1 Propiciar la participación dinámica de la ciudadanía a través de integración de 1,200 grupos para el combate a la pobreza.		
<b>Alineación con el programa indicado en el Plan Estatal de Desarrollo 2013-2018</b>			
Programa:	Programa Sectorial de Desarrollo Social 2013-2018		
Objetivo:	1	Contribuir con las Mujeres Jefas de Familia morelenses que realizan el desarrollo y mejoramiento de las condiciones de vida de sus familias, mediante el financiamiento de proyectos productivos que a propuesta suya les permitan emprender y aprovechar nuevas oportunidades de autonomía y desarrollo económico mediante el incremento de sus ingresos y mejoramiento de su nivel de vida en lo personal, familiar y comunitario.	
<b>Beneficio social y/o económico</b>			
<p>1.- Fomentar la participación y organización de las Mujeres Jefas de Familia en proyectos productivos para mejorar las relaciones sociales de su comunidad y con ello reducir la desigualdad de género y crear oportunidades de desarrollo.</p> <p>2.- Impulsar el desarrollo de las capacidades de las Mujeres Jefas de Familia, en la administración y gestión de los recursos humanos, productivos y económicos.</p> <p>3.- Promover la cultura emprendedora en equipo a fin de reducir los riesgos propios de cualquier empresa mediante la conjunción de experiencias, esfuerzos, recursos y relaciones.</p> <p>4.- El apoyo consiste en el otorgamiento de un recurso económico para la adquisición de mobiliario, equipo, materia prima u otros bienes de capital, para la creación o fortalecimiento de los proyectos productivos.</p>			

Información financiera del proyecto de inversión						
Origen de los recursos			Programación trimestral de avance financiero (Miles de pesos)			
			Subtotales	1er. Trím.	2do. Trím.	3er. Trím.
Inversión Federal			0.0	0.0	0.0	0.0
RAMO:	33	Fondo:	0.0			
Programa federal:			0.0			
Inversión Estatal			50,000.00	172.58	435.50	48,990.23
PIPE			50,000.00	172.58	435.50	48,990.23
"Ingresos propios"			0.0			
Total			50,000.00	172.58	435.50	48,990.23
Observaciones		Con base en los resultados de la evaluación al programa por parte del Colegio de Tlaxcala y en los aspectos susceptibles de mejora, el Colegio recomendó tomar como base a los hogares con Población Económicamente Activa en el Estado de Morelos (INEGI 2010), arrojando que el 18.46% de los hogares en Morelos se administran por una mujer. Multiplicando el total de hogares en pobreza por este porcentaje, se obtiene que la población potencial del programa es de 38,017 hogares mismos que son administrados por mujeres Jefas de Familia y/o enfrentan algún tipo de pobreza.				

Objetivo:	1	del Proy.	Proporcionar el mayor número de apoyos a Mujeres Jefas de Familia.				
Ficha Técnica del Indicador del Objetivo del Proyecto				(Indicador de ACTIVIDAD)			
Clave:	SDS-DGGSES-P07-01	Nombre del indicador:	Proyectos productivos en desarrollo de Mujeres Jefas de Familia.				
Definición del indicador:		Mide la cantidad de proyectos Productivos Instalados por Jefas de Familia beneficiadas					
Tipo:	Estratégico	Sentido de la medición:	Ascendente	Dimensión:	Eficacia	Frecuencia de medición:	Trimestral
Método de cálculo:		Unidad de medida	Línea base				Meta 2017
Porcentaje		Porcentaje	NA	100%	100%	100%	100%
Fórmula:							
TPODO	100	TPODO	1,027	745	835	1,023	
		NPPDP	1,027	745	835	1,023	670
NPPDP	100	Programación de la Meta 2017					
		1er. Trimestre	2do. Trimestre	3er. Trimestre	4to. Trimestre		
		0%	0%	90%	100%		
Glosario:		TPODO: Total de proyectos productivos en desarrollo otorgados NPPDP: Número de proyectos productivos en desarrollo programados Proyectos Productivos: Conjunto de actividades que se encuentran interrelacionadas y coordinadas con el objetivo de impulsar el establecimiento y desarrollo de microempresas.					
Fuente de información:		Dirección General de Gestión Social y Economía Solidaria					
Observaciones:		N/A					

Objetivo:	2	del Proy.	Apoyar a Mujeres Jefas de Familia del Estado de Morelos					
Ficha Técnica del Indicador del Objetivo del Proyecto				(Indicador de ACTIVIDAD)				
Clave:	SDS-DGGSES-P07-02		Nombre del indicador:	Mujeres Jefas de Familia apoyadas para establecer un proyecto productivo				
Definición del indicador:		Mide la cantidad de Mujeres Jefas de Familia Beneficiadas						
Tipo:	Estratégico	Sentido de la medición:	Ascendente	Dimensión:	Eficacia	Frecuencia de medición:	Trimestral	
Método de cálculo:		Unidad de medida:	Línea base					Meta 2017
Porcentaje			2012	2013	2014	2015	2016	
Fórmula:		Porcentaje	NA	100%	100%	100%	100%	NA
TNMJFB	100	TNMJFB		3,074	2,785	3,235	4,018	
		NMJFP		3,074	2,785	3,235	4,018	3,000
NMJFP		Programación de la Meta 2017						
		1er. Trimestre	2do. Trimestre		3er. Trimestre		4to. Trimestre	
		0%	0%		90%		100%	
Glosario:		TMJFB: Total del Mujeres Jefas de Familia Beneficiadas en el Estado de Morelos NMJFP: Número de Mujeres Jefas de Familia Programadas						
Fuente de información:		Dirección General de Gestión Social y Economía Solidaria						
Observaciones:		NA: No aplica						



## III. Proyectos por Unidad Responsable de Gasto

Dependencia:	Secretaría de Desarrollo Social		
Unidad responsable			
Clave presupuestal:	17-40-19	Nombre:	Comisión Estatal de Evaluación del Desarrollo Social

Tipo de Proyecto:		Institucional			
Número:	9	Nombre:	Programa de la Comisión Estatal de Evaluación del Desarrollo Social		
Municipio (s):	Todo el Estado:				
Población objetivo del proyecto					
Mujeres:	0	Hombres:	0	Total:	0
Derechos de la infancia:					
Niñas:	No aplica	Niños:	No aplica	Adolescentes:	No aplica
Clasificación Programática					
Programa presupuestario:	PA17. Secretaría de Desarrollo Social				
Sector:	Desarrollo Social	FIN	No aplica		
Clave_PP:	PA17	Propósito:	No aplica		
Componente:	No aplica				
Actividad:	6. Otras Actividades transversales a la Dependencia y Organismo				
Clasificación Funcional					
Finalidad:	1. Gobierno				
Función:	1.3 Coordinación de la Política de Gobierno				
Subfunción:	1.3.4 Función Pública				
Alineación con el Plan Estatal de Desarrollo 2013-2018					
Eje rector:	5. Morelos Transparente y con Democracia Participativa				
Objetivo:	5.6 Implementar de manera efectiva la Nueva Gestión Pública para Resultados en el proceso de planeación y programación de la acción gubernamental.				
Estrategia:	5.6.1 Fortalecer y en su caso desarrollar los mecanismos de evaluación de la Administración Pública Estatal.				
Línea de acción:	5.6.1.3 Generar las bases para emitir los programas anuales de evaluación de la Administración Pública Estatal.				
Alineación con el programa indicado en el Plan Estatal de Desarrollo 2013-2018					
Programa:	No aplica				
Objetivo:	No aplica	No Aplica			
Beneficio social y/o económico					
Impulsar el Sistema Estatal de Monitoreo y Evaluación (M&E) del desarrollo social, como mecanismo que permita mejorar la política de desarrollo social, sus resultados, procesos y mecanismos de operación.					

Información financiera del proyecto institucional (Gasto corriente y social)					
Origen de los recursos	Programación trimestral de avance financiero (Miles de pesos)				
	Subtotales	1er Trim.	2do. Trim.	3er. Trim.	4to. Trim.
Federal	0.0				
Estatal	3,200.0	742	738	709	1011
Ingresos propios	0.0				
<b>Total</b>	<b>3,200.0</b>	<b>742.0</b>	<b>738.0</b>	<b>709.0</b>	<b>1,011.0</b>
Observaciones					

Objetivo:	1	del Proy.	Integrar el Programa Anual de Evaluación del Desarrollo Social				
Ficha Técnica del Indicador del Objetivo del Proyecto			(Indicador no registrado en MIR)				
Clave:	SDS-CEEDS-P9-01		Nombre del indicador:	Integración del Programa Anual de Evaluación del Desarrollo Social (PAEDS) 2017			
Definición del indicador:			Mide la Elaboración y publicación de Programa Anual de Evaluación de Programas Sociales del Estado de Morelos (PAEDS) 2017				
Tipo:	Gestión	Sentido de la medición:	Ascendente	Dimensión:	Eficiencia	Frecuencia de medición:	Anual
Método de cálculo:		Unidad de medida:	Línea base				Meta 2017
Valor absoluto		Documento	2012	2013	2014	2015	2016
Fórmula:			NA	NA	NA	1.0	1.0
PAEDSE	100	PAEDSE				1	1
		PAEDSP				1	1
PAEDSP	100	Programación de la Meta 2017					
		1er. Trimestre	2do. Trimestre	3er. Trimestre	4to. Trimestre		
			0	1	1	1	
Glosario:			PAEDSE: Programa Anual de Evaluación del Desarrollo Social Elaborado. Instrumento Anual que integra el conjunto de evaluaciones a Políticas, Programas o Acciones del Desarrollo social, sus enfoques metodológicos y los Términos de Referencia generales de realización. PAEDP: Programa Anual de Evaluación del Desarrollo Social Programado.				
Fuente de información:			Comisión Estatal de Evaluación del Desarrollo Social (Coeval)				
Observaciones:			Se realiza de manera Anual y es Publicado en Periódico Oficial "Tierra y Libertad"				

Objetivo:	2	del Proy.	Dar seguimiento a las Recomendaciones derivadas de los procesos evaluativos realizados anualmente				
Ficha Técnica del Indicador del Objetivo del Proyecto			(Indicador no registrado en MIR)				
Clave:	SDS-CEEDS-P9-02		Nombre del indicador:	Porcentaje de ASM Atendidos por las dependencias evaluadas			
Definición del indicador:			Mide la proporción de ASM Atendidos por las Dependencias Evaluadas con relación al total de ASM Emitidos por la COEVAL				
Tipo:	Gestión	Sentido de la medición:	Ascendente	Dimensión:	Eficiencia	Frecuencia de medición:	Semestral
Método de cálculo:		Unidad de medida:	Línea base				Meta 2017
Porcentaje		Porcentaje	2012	2013	2014	2015	2016
Fórmula:			NA	NA	NA	NA	60%
CASMA	100	CASMA					9
		TASMEC					15
TASMEC	100	Programación de la Meta 2017					
		1er. Trimestre	2do. Trimestre	3er. Trimestre	4to. Trimestre		
			0%	0%	50%	80%	
Glosario:			ASM: Aspectos Susceptibles de Mejora. Son una serie de características a mejorar en el Programa Social, a partir de un Proceso de evaluación. (Programa Anual de Evaluación del Desarrollo Social) CASMA: Cantidad de Aspectos Susceptibles de Mejora Atendidos: El Conjunto de ASM del Programa que fueron puestos en operación, a efecto de mejorar el desempeño del programa evaluado. TASMEC: Total de Aspectos Susceptibles de Mejora Emitidos por la COEVAL a las Dependencias Ejecutoras. El conjunto de ASM que se desprenden de los procesos evaluativos que tienen efectos en el desempeño del programa evaluado, y enviados por la COEVAL a las Dependencias Ejecutoras.				
Fuente de información:			Comisión Estatal de Evaluación del Desarrollo Social (Coeval)				
Observaciones:			Se realiza un seguimiento a los avances de los ASM, los cuales están alineados a los elementos normativos de los Programas Sociales, así como a las mejoras que se recomiendan después del procesos del PAEDS 2015 y 2016. Cabe resaltar que el 80% de avance en el desarrollo del seguimiento de los ASM es aceptable porque no siempre depende de la Comisión dicho avance, sino de las dependencias responsables de los Programas.				

Objetivo:	3	del Proy.	Elaborar los manuales asociados al Sistema Estatal del Monitoreo y Evaluación					
Ficha Técnica del Indicador del Objetivo del Proyecto			(Indicador no registrado en MIR)					
Clave:	SDS-CEEDS-P9-03	Nombre del indicador:	Elaboración Manuales asociados al Sistema Estatal del Monitoreo y Evaluación					
Definición del indicador:		Mide el avance realizado en la Elaboración de los Manuales asociados al Sistema Estatal del Monitoreo y Evaluación						
Tipo:	Gestión	Sentido de la medición:	Ascendente	Dimensión:	Eficacia	Frecuencia de medición:	Anual	
Método de cálculo:		Unidad de medida	Línea base				Meta 2017	
Valor absoluto			2012	2013	2014	2015	2016	
Fórmula:		Documento	NA	NA	NA	NA	2.0	NA
ME		ME					2	
		MP					2	3
MP		Programación de la Meta 2017						
		1er. Trimestre	2do. Trimestre	3er. Trimestre	4to. Trimestre			
		0	2	3	3			
Glosario:		ME: Manual Elaborado del Sistema Estatal del Monitoreo y Evaluación y MP: Manual del Sistema Estatal del Monitoreo y Evaluación Programado Manuales: instrumentos que considera aspectos técnicos y operativos marcados en la Ley de Desarrollo Social y su Reglamento, en los que se determina la forma de conformar nuevos programas sociales y elaborar las reglas de operación de los programas propuestos para nueva creación y los programas ya existentes.						
Fuente de información:		Comisión Estatal de Evaluación del Desarrollo Social						
Observaciones:		Son 3 Manuales a considerar. 1. Reglas de Operación de los Programas Sociales, 2. Para Programas nuevos o modificación de Programas Sociales ya existentes y 3. Para la Contraloría Social Estatal. Dichos Manuales serán publicados en el portal de la Coeval: <a href="http://www.coeval.morelos.gob.mx">www.coeval.morelos.gob.mx</a>						

Objetivo:	4	del Proy.	Conformar el Comité de la Contraloría Social Estatal				
Ficha Técnica del Indicador del Objetivo del Proyecto			(Indicador no registrado en MIR)				
Clave:	SDS-CEEDS-P9-04	Nombre del indicador:	Conformación del Comité de la Contraloría Social Estatal				
Definición del indicador:		Mide la Conformación del Comité de la Contraloría Social Estatal					
Tipo:	Gestión	Sentido de la medición:	Ascendente	Dimensión:	Eficacia	Frecuencia de medición:	Otro
Método de cálculo:		Unidad de medida	Línea base				Meta 2017
Valor absoluto			2012	2013	2014	2015	2016
Fórmula:		Contraloría social	NA	NA	NA	NA	NA
CC		CC					
		CP					1
CP		Programación de la Meta 2017					
		1er. Trimestre	2do. Trimestre	3er. Trimestre	4to. Trimestre		
		0	0	0	1		
Glosario:		CC: Comité Contraloría Social Estatal conformado CP: Comité Contraloría Social Estatal Programado Comité de la Contraloría Social Estatal: Mecanismo de organización de la población beneficiaria que permite verificar el cumplimiento de las metas y de la correcta aplicación de los recursos públicos asignados a los programas sociales					
Fuente de información:		Comisión Estatal de Evaluación del Desarrollo Social (Coeval)					
Observaciones:		Se conformará de acuerdo a la Ley de Desarrollo Social y su Reglamento.					

Objetivo:	5	del Proy.	Integrar el inventario Estatal de Programas Sociales y el Inventario Social Estatal					
Ficha Técnica del Indicador del Objetivo del Proyecto			(Indicador no registrado en MIR)					
Clave:	SDS-CEEDS-P9-05	Nombre del indicador:	Elaboración del Inventarios					
Definición del indicador:		Integración del Inventario Estatal de Programas Sociales y el Inventario Social Estatal, como mecanismos considerados en la LDS y su Reglamento						
Tipo:	Gestión	Sentido de la medición:	Ascendente	Dimensión:	Eficacia	Frecuencia de medición:	Anual	
Método de cálculo:		Unidad de medida	Línea base					Meta 2017
Valor absoluto			2012	2013	2014	2015	2016	
Fórmula:		Inventario	NA	NA	NA	NA	NA	2
IE		IE						
		IP						2
IP		Programación de la Meta 2017						
		1er. Trimestre	2do. Trimestre	3er. Trimestre	4to. Trimestre			
		0	0	1	2			
Glosario:		IE: Inventario Elaborado IP: Inventario Programado Inventario Social Estatal: Instrumento público donde se asienta la información relativa a las entidades de la sociedad civil organizada, ya sea que gocen de financiamiento público o no, que tengan como objetivo la realización de acciones vinculadas con el desarrollo social en la entidad. Inventario Estatal de Programas Sociales: Es un sistema público, gubernamental y ciudadano, independiente y neutral, que tiene por objeto clarificar y clasificar la información de programas y acciones para el desarrollo social de los diferentes órdenes de gobierno.						
Fuente de información:		Comisión Estatal de Evaluación del Desarrollo Social (Coeval)						
Observaciones:		Se conformará de acuerdo a la Ley de Desarrollo Social y su Reglamento.						

Objetivo:	6	del Proy.	Integrar del Padrón Único de Beneficiarios 2016 del Estado de acuerdo a los programas que pertenecen al Inventario Estatal de Programas Sociales (Primera Etapa)					
Ficha Técnica del Indicador del Objetivo del Proyecto			(Indicador no registrado en MIR)					
Clave:	SDS-CEEDS-P9-06	Nombre del indicador:	Porcentaje de avance realizado del PUB					
Definición del indicador:		Mide el avance realizado en porcentaje del PUB Estatal						
Tipo:	Gestión	Sentido de la medición:	Ascendente	Dimensión:	Eficacia	Frecuencia de medición:	Trimestral	
Método de cálculo:		Unidad de medida	Línea base					Meta 2017
Porcentaje			2012	2013	2014	2015	2016	
Fórmula:		Porcentaje	NA	NA	NA	NA	NA	100%
AER		AER						
		AP						25
AP		Programación de la Meta 2017						
		1er. Trimestre	2do. Trimestre	3er. Trimestre	4to. Trimestre			
		25%	50%	75%	100%			
Glosario:		AER: Avance Estimado Realizado AP: Avance Programado PUB: Padrón Único de Beneficiarios. Es el conjunto de la recopilación y validación de los datos de los beneficiarios de programas sociales, tomando en cuenta las variables que se establecen en los lineamientos normativos del Padrón.						
Fuente de información:		Comisión Estatal de Evaluación del Desarrollo Social (Coeval)						
Observaciones:		1. La conformación del PUB dependerá del número de Programas Sociales que integran el Inventario Estatal de Programas Sociales (51 programas sociales) 2. Para el ejercicio 2016 por ser la primera vez en la que se integran los Padrones de los Programas Sociales, esta primera etapa considera la integración de al menos 25 Programas, ya que se considera que algunos programas podrían no tener un Padrón de beneficiarios						




Objetivo:	7	del Proy.	Elaborar el Diseño Mínimo de Programas Sociales Estatales					
Ficha Técnica del Indicador del Objetivo del Proyecto			(Indicador no registrado en MIR)					
Clave:	SDS-CEEDS-P9-07		Nombre del indicador:	Porcentaje de Programas Sociales Diseñados				
Definición del indicador:			Mide la proporción de Programas diseñados en función de los Programas integrados al Inventario Estatal de Programas Sociales					
Tipo:	Gestión	Sentido de la medición:	Ascendente	Dimensión:	Eficacia	Frecuencia de medición:	Trimestral	
Método de cálculo:		Unidad de medida:	Línea base					Meta 2017
Porcentaje		Porcentaje	2012	2013	2014	2015	2016	
Fórmula:		Porcentaje	NA	NA	NA	NA	NA	100%
Número de PD	(-) *100	Número de PD						
Total de PP		Total de PP						29
Programación de la Meta 2017								
1er. Trimestre:		2do. Trimestre:		3er. Trimestre:		4to. Trimestre:		
25%		50%		75%		100%		
Glosario:			PD: Programas diseñados de diversas Secretarías en el ámbito del Desarrollo Social PP: Programas Programados					
Fuente de información:			Comisión Estatal de Evaluación de Desarrollo Social, (Coeval).					
Observaciones:			El Diseño mínimo considera la integración de un Diagnóstico del Problema Público y una Matriz de Indicadores de Resultados (MIR), de acuerdo a la Metodología de Marco Lógico. El desarrollo de diseño de Programas Sociales del Estado será de 29 Programas Sociales, de los 51 Programas integrados al Inventario Estatal de Programas Sociales, lo que representa el 56%.					

Objetivo:	8	del Proy.	Elaborar una plataforma informática del Sistema Estatal de Monitoreo y Evaluación					
Ficha Técnica del Indicador del Objetivo del Proyecto			(Indicador no registrado en MIR)					
Clave:	SDS-CEEDS-P9-08		Nombre del indicador:	Porcentaje de avance elaborado de una plataforma informática del Sistema Estatal de Monitoreo y Evaluación				
Definición del indicador:			Mide el Porcentaje de avance elaborado de una plataforma informática de Sistema Estatal de Monitoreo y Evaluación con relación a lo programado					
Tipo:	Gestión	Sentido de la medición:	Ascendente	Dimensión:	Eficacia	Frecuencia de medición:	Trimestral	
Método de cálculo:		Unidad de medida:	Línea base					Meta 2017
Porcentaje		Porcentaje	2012	2013	2014	2015	2016	
Fórmula:		Porcentaje	NA	NA	NA	NA	NA	100%
MES	100	MES						
MEst		MEst						4
Programación de la Meta 2017								
1er. Trimestre:		2do. Trimestre:		3er. Trimestre:		4to. Trimestre:		
25%		50%		75%		100%		
Glosario:			MES: Módulos Elaborados del Sistema Estatal de Monitoreo y Evaluación MEst: Módulos Estimados del Sistema Estatal de Monitoreo y Evaluación Sistema Estatal de Monitoreo y Evaluación: Es una plataforma web, que permite integrar el conjunto de programas sociales estatales, las Evaluaciones realizadas, los Aspectos Susceptibles de Mejora y el seguimiento de los mismos.					
Fuente de información:			Comisión Estatal de Evaluación del Desarrollo Social (Coeval)					
Observaciones:			La información correspondiente de los módulos depende de las Dependencias estatales, por lo que ésta actividad van en conjunto con otros proyectos. Ejemplo la Secretaría de Hacienda, el PUB, el PAEDS.					

Objetivo:	9	del Proy.	Realizar Sesiones Ordinarias del Comité Técnico de la Comisión Estatal de Evaluación del Desarrollo Social								
Ficha Técnica del Indicador del Objetivo del Proyecto			(Indicador no registrado en MIR)								
Clave:	SDS-CEEDS-P9-09		Nombre del indicador:	Realización de las Sesiones Ordinarias del Comité Técnico de la Comisión Estatal de Evaluación del Desarrollo Social.							
Definición del indicador:			Mide el avance de las Sesiones Ordinarias llevadas a cabo durante el año del Comité Técnico de la Coeval								
Tipo:	Gestión	Sentido de la medición:	Ascendente	Dimensión:	Eficacia	Frecuencia de medición:	Bimestral				
Método de cálculo:		Unidad de medida	Línea base				Meta 2017				
Valor absoluto		2012		2013		2014		2015		2016	
Fórmula:		Sesiones ordinarias	NA	NA	NA	3	6	NA	6		
Número de SO realizadas		Número de SO realizadas				3	6				
Total de SO programadas		Total de SO programadas				3	6		6		
Programación de la Meta 2017											
1er. Trimestre			2do. Trimestre			3er. Trimestre		4to. Trimestre			
2			3			5		6			
Glosario:		SO: Sesiones Ordinarias Comité Técnico de la Coeval: Es el órgano de decisión de la Coeval, de acuerdo a lo establecido en la Ley de Desarrollo Social, su Reglamento y el Decreto por el que se crea y regula.									
Fuente de información:		Comisión Estatal de Evaluación del Desarrollo Social (Coeval)									
Observaciones:		Se realizarán las sesiones extraordinarias que sean necesarias, de acuerdo al desarrollo de las actividades inherentes al Comité Técnico.									

Objetivo:	10	del Proy.	Realizar 2 Foros para la elaboración del PAEDS 2017-2019 y el 3er. Seminario Estatal de Evaluación del Desarrollo Social 2017								
Ficha Técnica del Indicador del Objetivo del Proyecto			(Indicador no registrado en MIR)								
Clave:	SDS-CEEDS-P9-10		Nombre del indicador:	Realización de eventos							
Definición del indicador:			Realización de los 3 eventos programados: 2 Foros para la elaboración del PAEDS 2017-2019 y el 3er Seminario Estatal de Evaluación del Desarrollo Social 2017								
Tipo:	Gestión	Sentido de la medición:	Ascendente	Dimensión:	Eficacia	Frecuencia de medición:	Anual				
Método de cálculo:		Unidad de medida	Línea base				Meta 2017				
Valor absoluto		2012		2013		2014		2015		2016	
Fórmula:		Seminario estatal	NA	NA	NA	1	1	NA	3		
ER		ER				1	1				
EP		EP				1	1		3		
Programación de la Meta 2017											
1er. Trimestre			2do. Trimestre			3er. Trimestre		4to. Trimestre			
2			3			3		3			
Glosario:		EP: Evento Programado ER: Evento Realizado PAEDS: Programa Anual de Evaluación del Desarrollo Social									
Fuente de información:		Comisión Estatal de Evaluación del Desarrollo Social (Coeval)									
Observaciones:		Se realizará el Seminario Estatal de Evaluación del Desarrollo Social 2017, en el marco de la Semana de Evaluación para América Latina y el Caribe, realizada anualmente. A efecto de conformar un Programa Multianual que considere al menos 3 periodos fiscales, la COEVAL se propone realizar 2 Foros temáticos en los que se analice y reflexionen los criterios, programas y aspectos a considerar en su elaboración.									

Objetivo:	11	del Proy.	Realizar capacitaciones grupales estatales en relación al Padrón Único de Beneficiarios (PUB) a las Dependencias que integran el Poder Ejecutivo y que ejecuten Programas Sociales.					
Ficha Técnica del Indicador del Objetivo del Proyecto			(Indicador no registrado en MIR)					
Clave:	SDS-CEEDS-P9-11		Nombre del indicador:	Capacitaciones impartidas a Dependencias que integran el Poder Ejecutivo que operen / ejecuten Programas Sociales.				
Definición del indicador:			Mide la cantidad capacitaciones impartidas a las Dependencias que integran el Poder Ejecutivo y que manejen Programas Sociales.					
Tipo:	Gestión	Sentido de la medición:	Ascendente	Dimensión:	Eficacia	Frecuencia de medición:	Bimestral	
Método de cálculo:		Unidad de medida:	Línea base					Meta 2017
Valor absoluto		Capacitaciones	2012	2013	2014	2015	2016	
Fórmula:			NA	NA	NA	NA	NA	4
Número de CR		Número de CR						
Total de CP		Total de CP						4
		Programación de la Meta 2017						
		1er. Trimestre	2do. Trimestre		3er. Trimestre		4to. Trimestre	
		1	2		3		4	
Glosario:		CR: Capacitaciones Realizadas CP: Capacitaciones Programadas PUB: Padrón Único de Beneficiarios. Es el conjunto de la recopilación y validación de los datos de los beneficiarios de programas sociales, tomando en cuenta las variables que se establecen en los lineamientos normativos del Padrón.						
Fuente de información:		Comisión Estatal de Evaluación del Desarrollo Social (Coeval)						
Observaciones:		Las capacitaciones se realizarán de acuerdo al avance de información recopilada por las Dependencias y será referente a las variables utilizadas en los Lineamientos del PUB						



## IV. Proyectos por Unidad Responsable de Gasto

Dependencia:	Secretaría de Desarrollo Social		
Unidad responsable			
Clave presupuestal:	174015	Nombre:	Instituto de las personas Adolescentes y Jóvenes


Tipo de Proyecto:		Institucional	
Número:	10	Nombre:	Desarrollo de las Personas Jóvenes
Municipio (s):	Todo el Estado		
Población objetivo del proyecto			
Mujeres:	302,216	Hombres:	295,166
		Total:	597,382
Derechos de la infancia:			
Niñas:		Niños:	
		Adolescentes:	209,083
Clasificación Programática			
Programa presupuestario:		E033. Cohesión social	
Sector:	Gubematura	FIN	No aplica
Clave_PP:	_PA01	Propósito:	No aplica
Componente:		No aplica	
Actividad:		3.1 Promoción del Empoderamiento y la participación de los Jóvenes	
Clasificación Funcional			
Finalidad:		2. Desarrollo social	
Función:		2.7 Otros Asuntos Sociales	
Subfunción:		2.7.1 Otros Asuntos Sociales	
Alineación con el Plan Estatal de Desarrollo 2013-2018			
Eje rector:		2. Morelos con Inversión Social Para la Construcción de Ciudadanía	
Objetivo:		2.1 Reducir las condiciones de pobreza, marginación y desigualdad de la población.	
Estrategia:		2.1.1 Impulsar la construcción de capacidades y desarrollo de habilidades para la inclusión, equidad y desarrollo integral de la población.	
Línea de acción:		2.1.1.1 Establecer programas de combate de la pobreza de manera coordinada con la Federación y los municipios.	
Alineación con el programa indicado en el Plan Estatal de Desarrollo 2013-2018			
Programa:		Programa Sectorial de Desarrollo Social 2013-2018	
Objetivo:		2. Morelos con Inversión Social para la construcción de ciudadanía	
Beneficio social y/o económico			
Incorporación de la población al empoderamiento de los adolescentes y jóvenes a la participación, política y cultura juvenil, impulsando así la inclusión en el ámbito laboral, al mismo tiempo beneficiar con programas enfocados en la orientación para que sean generadores de cambio, causando un impacto social positivo desde su comunidad, logrando un desarrollo integral de las personas adolescentes y jóvenes en el Estado de Morelos.			

Información financiera del proyecto institucional (Gasto corriente y social)					
Origen de los recursos	Programación trimestral de avance financiero (Miles de pesos)				
	Subtotales	1er Trim.	2do. Trim.	3er. Trim.	4to. Trim.
Federal	0.00				
Estatal	7,270.00	1,562.50	1,690.70	1,677.50	2,339.30
Ingresos propios	0.00				
<b>Total</b>	<b>7,270.00</b>	<b>1,562.50</b>	<b>1,690.70</b>	<b>1,677.50</b>	<b>2,339.30</b>
Observaciones					

Objetivo:	1	del Proy.	Empoderar a las personas adolescentes y jóvenes a la participación política y cultural juvenil incentivando su participación en actividades que fortalezcan el desarrollo social, impulsando su desarrollo integral.					
Ficha Técnica del Indicador del Objetivo del Proyecto					(Indicador de ACTIVIDAD)			
Clave:	SDS-IMPAJOVEN-PO8-01		Nombre del indicador:	Número de Adolescentes y Jóvenes empoderados en el Estado de Morelos con la participación política y cultural juvenil.				
Definición del indicador:			Mide la cantidad de Adolescentes y Jóvenes empoderados en el Estado de Morelos.					
Tipo:	Gestión	Sentido de la medición:	Ascendente	Dimensión:	Eficacia	Frecuencia de medición:	Trimestral	
Método de cálculo:		Unidad de medida:	Línea base					Meta 2017
Valor absoluto		Jóvenes	2012	2013	2014	2015	2016	
Fórmula:			NA	18,027.0	10,000.0	50,000.0	51,000.0	NA
NJE		NJE		18,027	10,000	50,000	51,000	
TPPAPJEM		TPPAPJEM		640,769	662,000	594,817	594,817	
Programación de la Meta 2017								
TPPAPJEM			1er. Trimestre	2do. Trimestre	3er. Trimestre	4to. Trimestre		
			2000	12000	32000	57000		
Glosario:			NJE: Número de Jóvenes Empoderados TPPAPJEM: Total de Jóvenes que participación de acuerdo a la población de las personas Jóvenes en el Estado de Morelos Empoderar a los Adolescentes y jóvenes con la participación política y cultura juvenil, beneficiándolos con ferias integrales, talleres, campañas, asesorías, festividades, exposiciones, conferencias, foros, paneles de discusión, cursos, espacios de creación y producción artística, participación en concursos, convocatorias y voluntariado					
Fuente de información:			Instituto Morelense de las Personas Adolescentes y Jóvenes					
Observaciones:			Se pretende empoderar a 57,000 Jóvenes que representan la población total en el Estado de Morelos.					

Objetivo:	2	del Proy.	Fortalecer a los Adolescentes y Jóvenes de los 33 municipios con apoyos económicos o en especie y/o con capacitaciones, talleres, asesorías, eventos artísticos, culturales, gestiones, campañas informativas y de prevención.					
Ficha Técnica del Indicador del Objetivo del Proyecto					(Indicador de ACTIVIDAD)			
Clave:	SDS-IMPAJOVEN-PO8-02		Nombre del indicador:	Fortalecimiento de organizaciones, redes y colectivos de personas adolescentes y Jóvenes.				
Definición del indicador:			Cantidad de organizaciones, redes y colectivos de personas Adolescentes y Jóvenes asesorados y/o apoyados.					
Tipo:	Gestión	Sentido de la medición:	Ascendente	Dimensión:	Eficacia	Frecuencia de medición:	Trimestral	
Método de cálculo:		Unidad de medida:	Línea base					Meta 2017
Valor absoluto		Organizaciones	2012	2013	2014	2015	2016	
Fórmula:			NA	NA	NA	500	600	
NOROF		NOROF				500	600	
NOROP		NOROP				500	600	610
Programación de la Meta 2017								
NOROP			1er. Trimestre	2do. Trimestre	3er. Trimestre	4to. Trimestre		
			80	180	330	610		
Glosario:			NOROF: Número de Organizaciones, redes, colectivos y/o Asociaciones Fortalecidas NOROP: Organizaciones, redes, colectivos y/o Asociaciones programadas El fortalecimiento a organizaciones, colectivos, grupos, redes, movimientos juveniles, asociaciones civiles se realiza mediante apoyos en especie, economicos, asesorías y gestiones.					
Fuente de información:			Instituto Morelense de las Personas Adolescentes y Jóvenes					
Observaciones:								

Objetivo:	3	del Proy.	Fortalecimiento a las instancias Municipales de Juventud con apoyo económico o en especie y /o con capacitaciones, talleres, asesorías, eventos artísticos, culturales, gestiones, campañas informativas y de prevención.					
Ficha Técnica del Indicador del Objetivo del Proyecto			(Indicador no registrado en MIR)					
Clave:	SDS-IMPAJOVEN-PO8-03		Nombre del indicador:	Número de Instancias Municipales de Juventud fortalecidas				
Definición del indicador:			Cantidad de Instancias Municipales de Juventud fortalecidas					
Tipo:	Gestión	Sentido de la medición:	Ascendente	Dimensión:	Eficacia	Frecuencia de medición:	Trimestral	
Método de cálculo:		Unidad de medida	Línea base					Meta 2017
Valor absoluto			2012	2013	2014	2015	2016	
Fórmula:			NA	NA	NA	33.0	33.0	NA
NIMJA		NIMJA				33	33	
		TIMJEM				33	33	
TIMJEM		Programación de la Meta 2017						
		1er. Trimestre	2do. Trimestre		3er. Trimestre		4to. Trimestre	
		6	14		24		33	
Glosario:		NIMJA: Número de Instancias Municipales de Juventud Fortalecidas TIMJEM: Total de Instancias Municipales de Juventud en el Estado de Morelos Fortalecimiento Instancias Municipales de juventud, beneficiados con apoyo económico o en especie y /o con capacitaciones, talleres, asesorías, eventos artísticos, culturales, gestiones, campañas informativas y de prevención.						
Fuente de información:		Instituto Morelense de las Personas Adolescentes y Jóvenes						
Observaciones:								





## III. Proyectos por Unidad Responsable de Gasto

Dependencia:	Secretaría de Desarrollo Social		
Unidad responsable			
Clave presupuestal:	40-17-30	Nombre:	Instituto del Deporte y Cultura Física del Estado de Morelos

Relación de proyectos de la Unidad Responsable de Gasto						
Proyectos	(Miles de pesos)					
	Gasto corriente y social		Inversión			Otros recursos
	Estatal	Federal	Federal		Estatal	
			Ramo 33	Prog. Fed.		
1. Deporte para Todos	17,104.0					
2. Deporte adaptado	500.0					
Total	17,604.0	-	-	-		
		17,604.0				
		17,604.0				
Observaciones						

Tipo de Proyecto:		Institucional			
Número:	1	Nombre:	Deporte para Todos		
Municipio (s):	Todo el Estado				
Población objetivo del proyecto					
Mujeres:	988,805	Hombres:	914,906	Total:	1,903,711
Derechos de la infancia:					
Niñas:	N/A	Niños:	N/A	Adolescentes:	N/A
Clasificación Programática					
Programa presupuestario:	E033. Cohesión social				
Sector:	Desarrollo Social	FIN	No aplica		
Clave PP:	E033	Propósito:	La población en carencia social mejora su integración y sus vínculos sociales		
Componente:	4. Cultura Física y Deportiva Promovida y Desarrollada				
Actividad:	4.2. Promoción del Deporte para la Población Abierta				
Clasificación Funcional					
Finalidad:	2. Desarrollo Social				
Función:	2.4 Recreación, Cultura y Otras Manifestaciones Sociales				
Subfunción:	2.4.1 Deporte y Recreación				
Alineación con el Plan Estatal de Desarrollo 2013-2018					
Eje rector:	2. Morelos con Inversión Social Para la Construcción de Ciudadanía				
Objetivo:	2.3 Mejorar el estilo de vida de la sociedad con prácticas saludables por medio del deporte.				
Estrategia:	2.3.1 Motivar y promover la activación física.				
Línea de acción:	2.3.1.1 Abatir el rezago en infraestructura deportiva.				
Alineación con el programa indicado en el Plan Estatal de Desarrollo 2013-2018					
Programa:	Programa de Promoción y Desarrollo de la Cultura Física del Deporte				
Objetivo:	1	Deporté para Todos			
Beneficio social y/o económico					

Se promoverá y desarrollara la practica del deporte en sus niveles de competencia de acuerdo al sistema nacional de competencia y se brindaran los espacios y las disciplinas deportivas necesarias para toda la poblacion que quiera practicar un deporte y tener cultura física.

Información financiera del proyecto institucional (Gasto corriente y social)					
Origen de los recursos	Programación trimestral de avance financiero (Miles de pesos)				
	Subtotales	1er Trim.	2do. Trim.	3er. Trim.	4to. Trim.
Federal	0.0				
Estatal	17,104.0	3,922.0	3,803.0	3,812.0	5,567.0
Ingresos propios	0.0				
<b>Total</b>	<b>17,104.0</b>	<b>3,922.0</b>	<b>3,803.0</b>	<b>3,812.0</b>	<b>5,567.0</b>
Observaciones					


Objetivo	1	del Proy.	Integrar a la comunidad mediante la recreación y desarrollo de actividades físico recreativas y deportivas, para brindar a las personas de las todas las edades, espacio y salud para una mejor calidad de vida					
Ficha Técnica del Indicador del Objetivo del Proyecto			(Indicador de ACTIVIDAD)					
Clave:	SDS-INDEM-P1-01		Nombre del indicador:	Porcentaje de personas de todas las edades con activación física y deportiva.				
Definición del indicador:	Mide la proporción de personas de todas las edades con activación física y deportiva con relación al total de población del estado con edades entre 10 y 60 años.							
Tipo:	Estratégico	Sentido de la medición:	Ascendente	Dimensión:	Eficacia	Frecuencia de medición:	Trimestral	
Método de cálculo:	Unidad de medida	Línea base					Meta 2017	
Porcentaje	Porcentaje	2012	2013	2014	2015	2016	2017	
Fórmula:		NA	NA	NA	NA	5.8%	NA	
CPAFD	100	CPAFD				110,729		
		TPE				1,903,811	1,903,811	
TPE	100	Programación de la Meta 2017						
		1er. Trimestre		2do. Trimestre		3er. Trimestre		4to. Trimestre
		1.5%		3.0%		4.5%		6.0%
Glosario:		CPAFD.- Cantidad de Personas con activación Física y Deportiva. TPE.- Total de Poblacion del Estado. NA: No aplica						
Fuente de información:		Dirección de Desarrollo del Deporte del INDEM						
Observaciones:		Es un indicador de nueva creación, es por ello que no existen antecedente de cifras de ejercicios anteriores.						

<b>Tipo de Proyecto:</b>		<b>Institucional</b>			
Número:	2	Nombre:	Deporte adaptado		
Municipio (s):	Todo el Estado				
<b>Población objetivo del proyecto</b>					
Mujeres:	154	Hombres:	344	Total:	498
<b>Derechos de la infancia:</b>					
Niñas:	N/A	Niños:	N/A	Adolescentes:	N/A
<b>Clasificación Programática</b>					
Programa presupuestario:	E033. Cohesión social				
Sector:	Desarrollo Social	FIN	No aplica		
Clave PP:	E033	Propósito:	La población en carencia social mejora su integración y sus vínculos sociales		
Componente:	4. Cultura Física y Deportiva Promovida y Desarrollada				
Actividad:	4.2. Promoción del Deporte para la Población Abierta				
<b>Clasificación Funcional</b>					
Finalidad:	2. Desarrollo Social				
Función:	2.4 Recreación, Cultura y Otras Manifestaciones Sociales				
Subfunción:	2.4.1 Deporte y Recreación				
<b>Alineación con el Plan Estatal de Desarrollo 2013-2018</b>					
Eje rector:	2. Morelos con Inversión Social Para la Construcción de Ciudadanía				
Objetivo:	2.3 Mejorar el estilo de vida de la sociedad con prácticas saludables por medio del deporte.				
Estrategia:	2.3.1 Motivar y promover la activación física.				
Línea de acción:	2.3.1.1 Abatir el rezago en infraestructura deportiva.				
<b>Alineación con el programa indicado en el Plan Estatal de Desarrollo 2013-2018</b>					
Programa:	Programa de Promoción y Desarrollo de la Cultura Física del Deporte				
Objetivo:	1 Deporte para Todos				
<b>Beneficio social y/o económico</b>					
Se promoverá y desarrollará la práctica del deporte en sus niveles de competencia de acuerdo al sistema nacional de competencia y se brindarán los espacios y las disciplinas deportivas necesarias para toda la población que quiera practicar un deporte y tener cultura física.					

Información financiera del proyecto institucional (Gasto corriente y social)					
Origen de los recursos	Programación trimestral de avance financiero (Miles de pesos)				
	Subtotales	1er Trim.	2do. Trim.	3er. Trim.	4to. Trim.
Estatal	500.0	500.0			
<b>Total</b>	<b>500.0</b>	<b>500.0</b>	<b>0.0</b>	<b>0.0</b>	<b>0.0</b>
Observaciones					

Objetivo:	1	del Proy.	Apoyar a los deportistas discapacitados con los requerimientos necesarios para asistir a sus competencias						
Ficha Técnica del Indicador del Objetivo del Proyecto							(Indicador de ACTIVIDAD)		
Clave:	SDS-INDEM-P1-02		Nombre del indicador:	Porcentaje de deportistas discapacitados con apoyo otorgado					
Definición del indicador:		Mide la proporción de deportistas discapacitados con apoyo otorgado en relación al total de deportistas discapacitados con registro deportivo del Instituto del Deporte							
Tipo:	Estratégico	Sentido de la medición:	Ascendente	Dimensión:	Eficacia	Frecuencia de medición:	Trimestral		
Método de cálculo:		Unidad de medida	Línea base					Meta 2017	
Porcentaje			2012	2013	2014	2015	2016	2017	
Fórmula:		Porcentaje	NA	NA	NA	NA	20.1%	NA	20.1%
CDDA	100	CDDA					100		
		TDDR					498		498
TDDR	100	Programación de la Meta 2017							
		1er. Trimestre	2do. Trimestre	3er. Trimestre	4to. Trimestre				
			20.1%	20.1%	20.1%				
Glosario:		CDDA.- Cantidad de deportistas discapacitados apoyados TDDR.- Total de deportistas discapacitados registrados en el INDEM NA: No aplica							
Fuente de información:		Dirección de Desarrollo del Deporte del INDEM							
Observaciones:		Es un indicador de nueva creación, es por ello que no existen antecedente de cifras de ejercicios anteriores.							





Anexo 5

Programas, proyectos o acciones que destinan recursos para fomentar la igualdad de género por secretaría, dependencia o entidad

Secretaría, Dependencia o Entidad	Unidad Responsable de Gasto (URG)	Nombre del Programa Presupuestario (Pp)	Monto del Pp (Miles de pesos)	Criterio <sup>a</sup>	Nombre del Programa, proyecto o acción	Monto Total del Programa, Proyecto o Acción (Miles de pesos)	Monto final destinado a fomentar la igualdad de Género (de acuerdo al criterio utilizado)		Número de Proyecto del POA	Tipo de Acción <sup>b</sup>
							Absoluto (Miles de pesos)	% de cálculo		
Instituto Morelense de las Personas Adolescentes y Jóvenes	174015	Desarrollo de las personas jóvenes	No definido	3	Participación política y cultural	7,270.0	7,270.0	7,270.0	2	
					Feria Integral de las Juventudes	*			2	
					Fortalecimiento a Instancias Municipales de Juventud	*			2	
					Premio Estatal de la Juventud	*			2	
					Debate Político	*			2	
					Asociacionismo Juvenil	*			2	
					Reunión de jóvenes ambientalistas	*			2	
					<b>Total</b>					

a. Criterios: 1. Total; 2. Demográfico; 3. Padrón de Beneficiarios o Población Objetivo; y 4. Georreferenciado.

b. Tipo de Acción: 1. Acciones afirmativas y 2. Acciones a favor.

\* Todos los programas que se manejan, están abiertos para hombres y mujeres, no se tiene etiquetado con un monto preciso, sin embargo son beneficiados ambos generos.

